

平成22年国勢調査結果報告書



福 知 山 市

はじめに

この度、「平成22年国勢調査結果報告書」を刊行いたしました。

この報告書は、総務省から公表された平成22年国勢調査第1次集計の本市に関する結果を収録したものです。

国勢調査は、我が国の人口の状況を明らかにし、各種行政施策の基礎資料を得ることを目的として実施する国の最も基本的な、かつ、重要な統計調査で、大正9年以来ほぼ5年ごとに実施しており、平成22年国勢調査は、その19回目に当たります。

調査の結果が、各方面で広くご活用いただければ幸いです。

また、この調査の実施にあたり、ご協力いただきました市民の皆様をはじめ、調査員並びに指導員の方々には厚くお礼を申し上げます。

平成24年3月

福知山市総務部総務課

目 次

| | | |
|---|------------|----|
| 平成22年国勢調査の概要 | ・・・・・・・・・・ | 1 |
| 用語の解説 | ・・・・・・・・・・ | 4 |
| ○結果の概要 | | |
| I 人口の規模と分布 | ・・・・・・・・・・ | 8 |
| II 人口の基本的属性 | ・・・・・・・・・・ | 16 |
| III 世帯の住居 | ・・・・・・・・・・ | 20 |
| 1 世帯 | ・・・・・・・・・・ | 20 |
| 2 住宅 | ・・・・・・・・・・ | 21 |
| ○統計表 | | |
| 第1表 自治会別人口及び世帯数 | ・・・・・・・・・・ | 25 |
| 第2表 年齢（5歳階級）別人口 | ・・・・・・・・・・ | 35 |
| 第3表 年齢別人口 | ・・・・・・・・・・ | 36 |
| 第4表 地区、年齢（5歳階級）別人口 | ・・・・・・・・・・ | 38 |
| 第5表 住宅の建て方、住宅の所有の関係別住宅に住む 一般世帯数、一般世帯人員及び1世帯当たり人員 | ・・・・・・・・・・ | 46 |

平成22年国勢調査の概要

調査の沿革

国勢調査は、我が国の人口の状況を明らかにするため、大正9年以来ほぼ5年ごとに行われており、平成22年国勢調査はその19回目に当たる。

国勢調査は、大正9年を初めとする10年ごとの大規模調査と、その中間年の簡易調査とに大別され、今回の平成22年国勢調査は大規模調査である。

なお、大規模調査と簡易調査の差異は、主として調査事項の数にある。その内容を見ると、戦前は、大規模調査（大正9年、昭和5年、昭和15年）の調査事項としては男女、年齢、配偶者関係等の人口の基本的属性及び産業、職業等の経済的属性であり、簡易調査（大正14年、昭和10年）の調査事項としては人口の基本的属性のみに限られていた。戦後は、国勢調査結果に対する需要が高まったことから調査事項の充実が図られ、大規模調査（昭和25年、35年、45年、55年、平成2年、12年、22年）の調査事項には人口の基本的属性及び経済的属性のほか住宅、人口移動、教育に関する事項が加えられ、簡易調査（昭和30年、40年、50年、60年、平成7年、17年）の調査事項には人口の基本的属性のほか経済的属性及び住宅に関する事項が加えられている。

調査の時期

平成22年国勢調査は、平成22年10月1日午前零時（以下「調査時」という。）現在によって行われた。

調査の法的根拠

平成22年国勢調査は、統計法（平成19年法律第53号）第5条第2項の規定並びに次の政令及び総理府令に基づいて行われた。

国勢調査令（昭和55年政令第98号）

国勢調査施行規則（昭和55年総理府令第21号）

国勢調査の調査区の設定の基準等に関する省令（昭和59年総理府令第24号）

調査の地域

平成22年国勢調査は、我が国の地域のうち、国勢調査施行規則第1条に規定する次の島を除く地域において行われた。

- (1) 齒舞群島、色丹島、国後島及び択捉島
- (2) 島根県隠岐郡隠岐の島町にある竹島

調査の対象

平成22年国勢調査は、調査時において、本邦内に常住している者について行った。ここで「常住している者」とは、当該住居に3か月以上にわたって住んでいるか、又は住むことになっている者をいい、3か月以上にわたって住んでいる住居又は住むことになっている住居のない者は、調査時現在に居た場所に「常住している者」とみなした。

ただし、次の者については、それぞれ次に述べる場所に「常住している者」とみなしてその場

所で調査した。

- 1 学校教育法（昭和22年法律第26号）第1条に規定する学校、同法第124条に規定する専修学校又は同法第134条第1項に規定する各種学校に在学している者で、通学のために寄宿舎、下宿その他これらに類する宿泊施設に宿泊している者は、その宿泊している施設
- 2 病院又は療養所に引き続き3か月以上入院し、又は入所している者はその入院先、それ以外の者は3か月以上入院の見込みの有無にかかわらず自宅
- 3 船舶（自衛隊の使用する船舶を除く。）に乗り組んでいる者で陸上に生活の本拠を有する者はその住所、陸上に生活の本拠の無い者はその船舶
なお、後者の場合は、日本の船舶のみを調査の対象とし、調査時に本邦の港に停泊している船舶のほか、調査時前に本邦の港を出港し、途中外国の港に寄港せず調査時後5日以内に本邦の港に入港した船舶について調査した。
- 4 自衛隊の営舎内又は自衛隊の使用する船舶内の居住者は、その営舎又は当該船舶が籍を置く地方総監部（基地隊に配属されている船舶については、その基地隊本部）の所在する場所
- 5 刑務所、少年刑務所又は拘置所に収容されている者のうち、死刑の確定した者及び受刑者並びに少年院又は婦人補導員の在院者は、その刑務所、少年刑務所、拘置所、少年院又は婦人補導院

本邦内に常住している者は、外国人を含めてすべて調査の対象としたが、次の者は調査から除外した。

- (1) 外国政府の外交使節団・領事機関の構成員（随員を含む）及びその家族
- (2) 外国軍隊の軍人・軍属及びその家族

調査事項

平成22年国勢調査では、次に掲げる事項について調査した。

（世帯員に関する事項）

- (1) 氏名
- (2) 男女の別
- (3) 出生の年月
- (4) 世帯主との続き柄
- (5) 配偶の関係
- (6) 国籍
- (7) 現在の住居における居住期間
- (8) 5年前の住居の所在地
- (9) 在学、卒業等教育の状況
- (10) 就業状態
- (11) 所属の事業所の名称及び事業の種類
- (12) 仕事の種類
- (13) 従業上の地位
- (14) 従業地又は通学地
- (15) 従業地又は通学地までの利用交通手段

(世帯に関する事項)

- (1) 世帯の種類
- (2) 世帯員の数
- (3) 住居の種類
- (4) 住宅の床面積
- (5) 住宅の建て方

調査の方法

平成22年国勢調査は、総務省統計局 — 都道府県 — 市町村 — 国勢調査指導員 — 国勢調査員の流れにより行った。

調査の実施に先立ち、平成22年国勢調査区を設定し、調査区の境界を示す地図を作成した。調査区は、原則として1調査区におおむね70世帯が含まれるように設定され、その数は全国で約100万である。

なお、調査区は、平成2年国勢調査より恒久的な単位区域として設定されている基本単位区を基に構成されている。

平成22年国勢調査は、総務大臣により任命された全国で約80万人の国勢調査員が調査票を世帯ごとに配布し、収集する方法により行った。また、調査票は、調査の事項について世帯が記入した。

なお、調査に用いられた調査票は、直接、光学式文字読取装置で読み取りができるもので、1枚に4名分記入できる連記票である。

ただし、世帯員の不在等の事由により、前述の方法による調査ができなかった世帯については、国勢調査員が、当該世帯について、「氏名」、「男女の別」及び「世帯員の数」の3項目に限って、その近隣の者に質問することにより調査した。

用語の解説

人 口

国勢調査における人口は「常住人口」であり、常住人口とは調査時に調査の地域に常住している者をいう。

面 積

人口密度の算出に用いた面積は、国土交通省国土地理院（以下「国土地理院」という。）が公表した平成22年10月1日現在の「平成22年全国都道府県市区町村別面積調」によっている。

年 齢

年齢は、平成22年9月30日現在による満年齢である。

なお、平成22年10月1日午前零時に生まれた人は、0歳とした。

配偶関係

配偶関係は、届出の有無にかかわらず、実際の状態により、次のとおり区分した。

未 婚 — まだ結婚をしたことがない人

有配偶 — 届出の有無に関係なく、妻又は夫のある人

死 別 — 妻又は夫と死別して独身の人

離 別 — 妻又は夫と離別して独身の人

世帯の種類

世帯を次のとおり「一般世帯」と「施設等の世帯」に区分した。

一般世帯とは、次のものをいう。

- (1) 住居と生計を共にしている人々の集まり又は一戸を構えて住んでいる単身者
ただし、これらの世帯と住居を共にする単身の住み込みの雇人については、人数に関係なく雇人に含めた。
- (2) 上記の世帯と住居を共にし、別に生計を維持している間借りの単身者又は下宿屋などに下宿している単身者
- (3) 会社・団体・商店・官公庁などの寄宿舎、独身寮などに居住している単身者

施設等の世帯とは、次のものをいう。なお、世帯の単位は、原則として下記の(1)、(2)及び(3)は棟ごと、(4)は中隊又は艦船ごと、(5)は建物ごと、(6)は一人一人である。

- (1) 寮・寄宿舎の学生・生徒 — 学校の寮・寄宿舎で起居を共にし、通学している学生・生徒の集まり
- (2) 病院・療養所の入院者 — 病院・療養所などに、既に3か月以上入院している入院患者の集まり
- (3) 社会施設の入所者 — 老人ホーム、児童保護施設などの入所者の集まり
- (4) 自衛隊営舎内居住者 — 自衛隊の営舎内又は艦船内の居住者の集まり

- (5) 矯正施設の入所者 — 刑務所及び拘置所の被収容者並びに少年院及び婦人補導院の在院者の集まり
- (6) その他 — 定まった住居を持たない単身者や陸上に生活の本拠（住所）を有しない船舶乗組員など

世帯人員

世帯人員とは、世帯を構成する各人（世帯員）を合わせた数をいう。

高齢単身世帯・高齢夫婦世帯

高齢単身世帯とは、65歳以上の者一人のみの一般世帯（他の世帯員がいないもの）をいう。

高齢夫婦世帯とは、夫65歳以上、妻60歳以上の夫婦1組の一般世帯（他の世帯員がいないもの）をいう。

住居の種類

一般世帯について、住居を、次のとおり区分した。

住宅 — 一つの世帯が独立して家庭生活を営むことができる永続性のある建物（完全に区画された建物の一部を含む。）

一戸建ての住宅はもちろん、アパート、長屋などのように家庭生活を営むことができるような構造になっている場合は、各区画ごとに一戸の住宅となる。

なお、店舗や作業所付きの住宅もこれに含まれる。

住宅以外 — 寄宿舍・寮などの生計を共にしない単身者の集まりを居住させるための建物や、病院・学校・旅館・会社・工場・事務所などの居住用でない建物

なお、仮小屋・天幕小屋など臨時応急的に造られた住居などもこれに含まれる。

住宅の所有の関係

住宅に居住する一般世帯について、住宅の所有の関係を、次のとおり区分した。

主世帯 — 「間借り」以外の以下の5区分に居住する世帯

持ち家 — 居住する住宅がその世帯の所有である場合

なお、所有する住宅は、登記の有無を問わない。また、分割払いの分譲住宅などで支払いが完了していない場合も含まれる。

公営の借家 — その世帯の借りている住宅が都道府県営又は市町村営の賃貸住宅やアパートであって、かつ給与住宅でない場合。

都市機構・公社の借家 — その世帯の借りている住宅が都市再生機構又は都道府県・市区町村の住宅供給公社・住宅協会・開発公社などの賃貸住宅やアパートであって、かつ給与住宅でない場合

なお、これには、雇用・能力開発機構の雇用促進住宅（移転就職者用宿舎）も含まれる。

民営の借家 — その世帯の借りている住宅が「公営の借家」、「都市機構・公社の借家」及び「給与住宅」でない場合

給与住宅 — 勤務先の会社・官公庁・団体などの所有又は管理する住宅に、職務の都合上又は給与の一部として居住している場合

なお、この場合、家賃の支払いの有無を問わない。また、勤務先の会社又は雇主が借りている一般の住宅に住んでいる場合も含まれる。

間借り — 他の世帯が住んでいる住宅（持ち家、公営の借家、都市機構・公社の借家、民営の借家、給与住宅）の一部を借りて住んでいる場合

住宅の建て方

各世帯が居住する住宅を、その建て方について、次のとおり区分した。このうち、共同住宅については、世帯が住んでいる階により「1・2階建」、「3～5階建」、「6階以上」の三つに区分している。

一戸建 — 1建物が1住宅であるもの

なお、店舗併用住宅の場合でも、1建物が1住宅であればここに含まれる。

長屋建 — 二つ以上の住宅を一棟に建て連ねたもので、各住宅が壁を共通にし、それぞれ別々に外部への出入口をもっているもの

なお、いわゆる「テラス・ハウス」も含まれる。

共同住宅 — 一棟の中に二つ以上の住宅があるもので、廊下・階段などを共用しているものや二つ以上の住宅を重ねて建てたもの

なお、階下が商店で、2階以上に二つ以上の住宅がある、いわゆる「げたばき住宅」も含まれる。

その他 — 上記以外で、例えば、工場や事務所などの一部に住宅がある場合や、寄宿舍・独身寮、ホテル、病院などの住宅以外の建物の場合

人口集中地区

昭和28年の町村合併促進法及び昭和31年の新市町村建設促進法による町村合併や新市の創設などにより市部地域が拡大され、市部・郡部別の地域表章が必ずしも都市的地域と農村的地域の特質を明瞭に示さなくなったため、この都市的地域の特質を明らかにする統計上の地域単位として、昭和35年国勢調査から新たに人口集中地区を設定した。

平成22年国勢調査の「人口集中地区」は、以下の3点を条件として設定した。

- (1) 平成22年国勢調査基本単位区を基礎単位地域とする。
- (2) 市区町村の境域内で人口密度の高い基本単位区(原則として人口密度が1k㎡当たり4,000人以上)が隣接していること。
- (3) それらの地域の人口が平成22年国勢調査時に5,000人以上を有すること。

なお、個別の人口集中地区の中には、人口密度が1k㎡当たり4,000人に満たないものがあるが、これは人口集中地区が都市地域を表すという観点から、人口集中地区に常住人口の少ない公共施設、産業施設、社会施設等のある地域を含めているためである。

人口集中地区符号

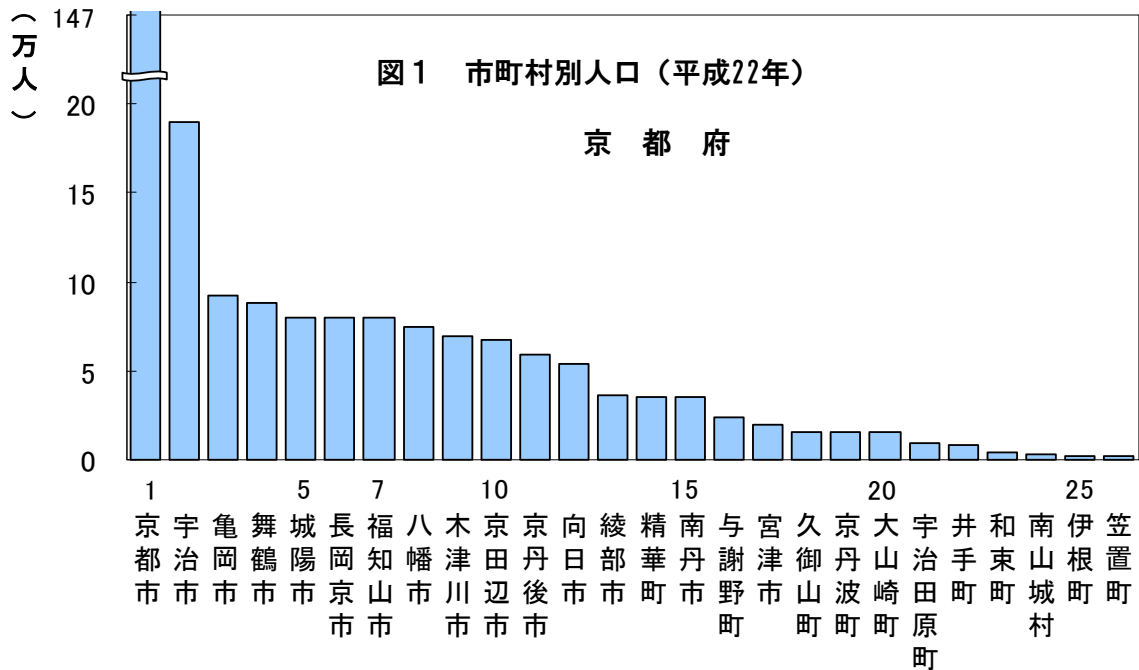
同一市区町村に2か所以上の人口集中地区が設定されている場合は、人口の多い順に、I、II、III…の符号でそれぞれの人口集中地区を表示した。

結果の概要

I 人口の規模と分布

福知山市の人口は79,652人で府人口の3.0%を占める

平成22年10月1日現在の福知山市の人口は、79,652人で、京都府総人口の3.0%を占め、府下26市町村中第7位である。また、面積は552.57k㎡で、京都府総面積の12.0%を占め、府下第3位の大きさである。人口密度は1k㎡当たり144.1人で、京都府の人口密度571.4人を大きく下回り、府下第17位である。



この5年間に人口は2.8%減少

本市は平成18年1月1日に近隣の三和町、夜久野町、大江町と合併し、新たな市域となった。

合併に伴い、福知山市の人口は平成17年国勢調査に比べ11,794人、17.4%増加したが、平成17年国勢調査時の福知山市、三和町、夜久野町、大江町の人口を集計したものに比べ、2,325人、2.8%減少している。

府下26市町村の人口増減率をみると、木津川市の9.6%を最高に5市町村で増加しているのに対し、笠置町の-13.3%を最高に21市町村で減少しており、特に京都府北部地域での人口減少が見られる。

表1 男女別人口、人口の増減率、世帯数、性比、1世帯当たり人口及び人口密度の推移

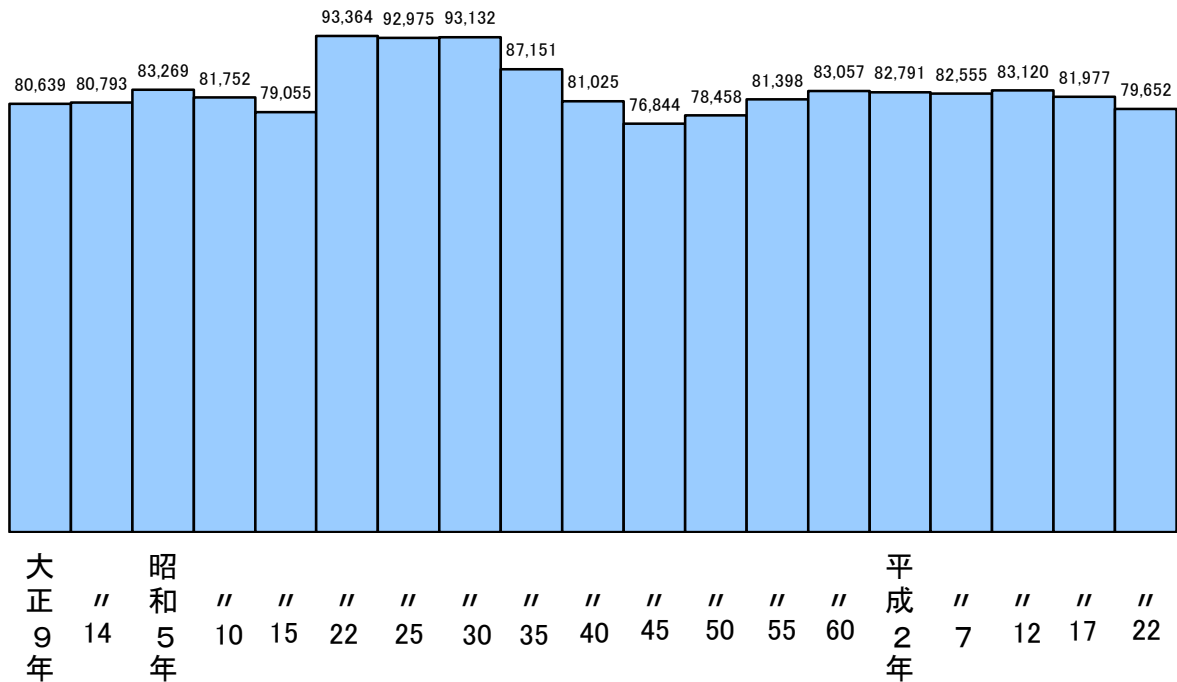
| 年次 | 人 口 | | | | 世帯数 | 性 比 (女=100) | 1世帯当たり 人 口 | 人口密度 |
|---------|--------|--------|--------|------|--------|----------------|---------------|-------------------|
| | 総数 | 男 | 女 | 増減率 | | | | |
| | 人 | 人 | 人 | % | 世帯 | | 人 | 人/km ² |
| 昭和 35 年 | 61,490 | 29,541 | 31,949 | -4.4 | 14,209 | 92.5 | 4.3 | 232.5 |
| 40 年 | 58,223 | 27,694 | 30,529 | -5.3 | 14,881 | 90.7 | 3.9 | 220.2 |
| 45 年 | 57,174 | 27,266 | 29,908 | -1.8 | 15,490 | 91.2 | 3.7 | 216.2 |
| 50 年 | 60,003 | 28,909 | 31,094 | 4.9 | 17,194 | 93.0 | 3.5 | 226.9 |
| 55 年 | 63,788 | 31,037 | 32,751 | 6.3 | 19,177 | 94.8 | 3.3 | 241.2 |
| 60 年 | 65,995 | 32,024 | 33,971 | 3.5 | 20,595 | 94.3 | 3.2 | 249.6 |
| 平成 2 年 | 66,506 | 32,122 | 34,384 | 0.8 | 21,343 | 93.4 | 3.1 | 251.7 |
| 7 年 | 66,761 | 32,486 | 34,275 | 0.4 | 22,833 | 94.8 | 2.9 | 252.7 |
| 12 年 | 68,098 | 33,408 | 34,690 | 2.0 | 24,712 | 96.3 | 2.8 | 257.7 |
| 17 年 | 67,858 | 33,557 | 34,301 | -0.4 | 25,784 | 97.8 | 2.6 | 256.8 |
| 22 年 | 79,652 | 39,045 | 40,607 | 17.4 | 30,890 | 96.2 | 2.6 | 144.1 |

表2 京都府下26市町村の人口の状況（増減率順）

| 市町村名 | 年次 | 平成17年 (組替) | 平成22年 | 平成17年～22年の増減 | |
|--------------|----|---------------|-----------|--------------|-------|
| | | | | 実数 | 率 |
| | | 人 | 人 | 人 | % |
| 京 都 府 | | 2,647,660 | 2,636,092 | -11,568 | -0.4 |
| 1 木 津 川 市 | | 63,649 | 69,761 | 6,112 | 9.6 |
| 2 京 田 辺 市 | | 64,008 | 67,910 | 3,902 | 6.1 |
| 3 精 華 町 | | 34,236 | 35,630 | 1,394 | 4.1 |
| 4 長 岡 京 市 | | 78,335 | 79,844 | 1,509 | 1.9 |
| 5 宇 治 市 | | 189,591 | 189,609 | 18 | 0.0 |
| 6 八 幡 市 | | 74,252 | 74,227 | -25 | 0.0 |
| 7 京 都 市 | | 1,474,811 | 1,474,015 | -796 | -0.1 |
| 8 大 山 崎 町 | | 15,191 | 15,121 | -70 | -0.5 |
| 9 向 日 市 | | 55,041 | 54,328 | -713 | -1.3 |
| 10 亀 岡 市 | | 93,996 | 92,399 | -1,597 | -1.7 |
| 11 城 陽 市 | | 81,636 | 80,037 | -1,599 | -2.0 |
| 12 福 知 山 市 | | 81,977 | 79,652 | -2,325 | -2.8 |
| 13 舞 鶴 市 | | 91,733 | 88,669 | -3,064 | -3.3 |
| 14 宇 治 田 原 町 | | 10,060 | 9,711 | -349 | -3.5 |
| 15 南 丹 市 | | 36,736 | 35,214 | -1,522 | -4.1 |
| 16 久 御 山 町 | | 16,610 | 15,914 | -696 | -4.2 |
| 17 綾 部 市 | | 37,755 | 35,836 | -1,919 | -5.1 |
| 18 井 手 町 | | 8,951 | 8,447 | -504 | -5.6 |
| 19 与 謝 野 町 | | 24,906 | 23,454 | -1,452 | -5.8 |
| 20 京 丹 後 市 | | 62,723 | 59,038 | -3,685 | -5.9 |
| 21 京 丹 波 町 | | 16,893 | 15,732 | -1,161 | -6.9 |
| 22 宮 津 市 | | 21,512 | 19,948 | -1,564 | -7.3 |
| 23 和 束 町 | | 4,998 | 4,482 | -516 | -10.3 |
| 24 南 山 城 村 | | 3,466 | 3,078 | -388 | -11.2 |
| 25 伊 根 町 | | 2,718 | 2,410 | -308 | -11.3 |
| 26 笠 置 町 | | 1,876 | 1,626 | -250 | -13.3 |

(注) 「平成17年(組替)」は、平成22年10月1日現在の市町村の境域に基づいて組み替えた平成17年の人口を示す。

図2 人口の推移（大正9年～平成22年）福知山市



（注）大正9年から平成17年までの数値は、現在の境域での人口に換算した推移である（統計京都 No472（2012.1）による）。

昭和地区の人口は福知山市全人口の12.9%

福知山市の人口を地区別にみると、昭和地区が10,297人で最も多く、全人口の12.9%を占めている。次いで惇明9,068人（11.4%）、雀部8,099人（10.2%）と続いている。

人口増加は6地区、人口減少は36地区

地区別の人口増減をみると、42地区のうち6地区で増加し、36地区で減少している。増加が最も大きかったのは下六人部地区の344人（7.4%）であった。一方人口減少が最も大きかったのは大正地区の△356人（△4.9%）であり、減少率では高内地区の△16.8%（△31人）が最高であった。

46.1%を占める人口集中地区人口

人口集中地区（DID）の人口は36,731人、面積は12.41km²となっている。平成17年の人口集中地区は35,944人であったからこれと比べると人口は787人（2.2%）増加している。また、人口集中地区の人口密度は、1km²当たり2,959.8人で、市全体の人口密度の20.5倍となっている。

表3 地区別人口、世帯数及び増減数

| 区分 地区名 | 平成22年 | | | | 平成17年 | | 平成17~22年の増減 | | | |
|-----------|--------|--------|--------|--------|--------|--------|-------------|-------|-----|------|
| | 人口 | | | 世帯数 | 人口 | 世帯数 | 人口 | | 世帯数 | |
| | 総数 | 男 | 女 | | | | 実数 | 率 | 実数 | 率 |
| | 人 | 人 | 人 | 世帯 | 人 | 世帯 | 人 | % | 世帯 | % |
| 総数 | 79,652 | 39,045 | 40,607 | 30,890 | 81,977 | 30,674 | -2,325 | -2.8 | 216 | 0.7 |
| 惇明 | 9,068 | 4,647 | 4,421 | 3,631 | 9,361 | 3,701 | -293 | -3.1 | -70 | -1.9 |
| 昭和 | 10,297 | 5,111 | 5,186 | 4,502 | 10,392 | 4,486 | -95 | -0.9 | 16 | 0.4 |
| 大正 | 6,923 | 3,549 | 3,374 | 2,801 | 7,279 | 2,887 | -356 | -4.9 | -86 | -3.0 |
| 雀部 | 8,099 | 3,899 | 4,200 | 3,334 | 8,150 | 3,256 | -51 | -0.6 | 78 | 2.4 |
| 遷喬 | 4,287 | 2,032 | 2,255 | 1,674 | 4,011 | 1,517 | 276 | 6.9 | 157 | 10.3 |
| 庵我 | 2,460 | 1,160 | 1,300 | 895 | 2,667 | 934 | -207 | -7.8 | -39 | -4.2 |
| 佐賀 | 825 | 366 | 459 | 287 | 921 | 307 | -96 | -10.4 | -20 | -6.5 |
| 下豊富 | 7,200 | 3,525 | 3,675 | 2,658 | 7,481 | 2,601 | -281 | -3.8 | 57 | 2.2 |
| 下川口 | 1,012 | 451 | 561 | 336 | 975 | 326 | 37 | 3.8 | 10 | 3.1 |
| 上豊富 | 1,930 | 942 | 988 | 636 | 1,912 | 597 | 18 | 0.9 | 39 | 6.5 |
| 上六人部 | 1,098 | 512 | 586 | 398 | 1,198 | 416 | -100 | -8.3 | -18 | -4.3 |
| 中六人部 | 903 | 405 | 498 | 302 | 923 | 292 | -20 | -2.2 | 10 | 3.4 |
| 下六人部 | 5,016 | 2,531 | 2,485 | 1,814 | 4,672 | 1,558 | 344 | 7.4 | 256 | 16.4 |
| 上川口 | 1,552 | 764 | 788 | 567 | 1,683 | 577 | -131 | -7.8 | -10 | -1.7 |
| 金谷 | 1,119 | 495 | 624 | 367 | 1,240 | 381 | -121 | -9.8 | -14 | -3.7 |
| 三岳 | 605 | 293 | 312 | 250 | 713 | 269 | -108 | -15.1 | -19 | -7.1 |
| 金山 | 442 | 217 | 225 | 183 | 512 | 201 | -70 | -13.7 | -18 | -9.0 |
| 雲原 | 297 | 139 | 158 | 110 | 344 | 121 | -47 | -13.7 | -11 | -9.1 |
| 成仁 | 3,755 | 1,998 | 1,757 | 1,443 | 3,424 | 1,357 | 331 | 9.7 | 86 | 6.3 |

| 区分 地区名 | 平成 22 年 | | | | 平成 17 年 | | 平成17~22年の増減 | | | |
|-----------|---------|-----|-----|-----|---------|-----|-------------|-------|-------|-------|
| | 人 口 | | | 世帯数 | 人 口 | 世帯数 | 人 口 | | 世 帯 数 | |
| | 総 数 | 男 | 女 | | | | 実 数 | 率 | 実 数 | 率 |
| | 人 | 人 | 人 | 世帯 | 人 | 世帯 | 人 | % | 世帯 | % |
| 菟 原 | 1,301 | 610 | 691 | 457 | 1,412 | 465 | -111 | -7.9 | -8 | -1.7 |
| 細 見 | 1,848 | 901 | 947 | 649 | 2,004 | 666 | -156 | -7.8 | -17 | -2.6 |
| 川 合 | 722 | 335 | 387 | 304 | 824 | 323 | -102 | -12.4 | -19 | -5.9 |
| 畑 | 249 | 117 | 132 | 111 | 298 | 129 | -49 | -16.4 | -18 | -14.0 |
| 今 西 | 192 | 93 | 99 | 65 | 204 | 65 | -12 | -5.9 | 0 | 0.0 |
| 井 田 | 179 | 81 | 98 | 68 | 193 | 69 | -14 | -7.3 | -1 | -1.4 |
| 額 田 | 678 | 317 | 361 | 248 | 763 | 270 | -85 | -11.1 | -22 | -8.1 |
| 千 原 | 225 | 105 | 120 | 88 | 250 | 93 | -25 | -10.0 | -5 | -5.4 |
| 日 置 | 176 | 86 | 90 | 72 | 169 | 78 | 7 | 4.1 | -6 | -7.7 |
| 末 | 117 | 53 | 64 | 46 | 128 | 47 | -11 | -8.6 | -1 | -2.1 |
| 高 内 | 153 | 69 | 84 | 53 | 184 | 62 | -31 | -16.8 | -9 | -14.5 |
| 大油子 | 182 | 86 | 96 | 61 | 208 | 62 | -26 | -12.5 | -1 | -1.6 |
| 小 倉 | 187 | 87 | 100 | 65 | 223 | 72 | -36 | -16.1 | -7 | -9.7 |
| 直 見 | 729 | 340 | 389 | 264 | 836 | 290 | -107 | -12.8 | -26 | -9.0 |
| 板 生 | 441 | 214 | 227 | 167 | 494 | 173 | -53 | -10.7 | -6 | -3.5 |
| 平 野 | 465 | 204 | 261 | 146 | 503 | 154 | -38 | -7.6 | -8 | -5.2 |
| 河 守 | 1,443 | 668 | 775 | 546 | 1,590 | 544 | -147 | -9.2 | 2 | 0.4 |
| 河守上 | 916 | 427 | 489 | 344 | 1,037 | 366 | -121 | -11.7 | -22 | -6.0 |
| 河 西 | 470 | 225 | 245 | 194 | 535 | 208 | -65 | -12.1 | -14 | -6.7 |
| 河 東 | 861 | 416 | 445 | 300 | 913 | 288 | -52 | -5.7 | 12 | 4.2 |
| 有路上 | 693 | 327 | 366 | 257 | 774 | 272 | -81 | -10.5 | -15 | -5.5 |
| 有路下 | 537 | 248 | 289 | 197 | 577 | 194 | -40 | -6.9 | 3 | 1.5 |

表4 年齢（3区分）、地区別人口

| 区分 地区名 | 総数 | 年少人口 | | 生産年齢人口 | | 老年人口 | | 不詳 |
|-----------|-------------------|---------|------|----------|------|---------|------|-----|
| | | (0～14歳) | | (15～64歳) | | (65歳以上) | | |
| | | | 構成比 | | 構成比 | | 構成比 | |
| 総数 | 79,652 (100.0) | 11,283 | 14.2 | 47,112 | 59.1 | 20,912 | 26.3 | 345 |
| 惇明 | 9,068 (11.4) | 1,293 | 14.3 | 5,497 | 60.6 | 2,249 | 24.8 | 29 |
| 昭和 | 10,297 (12.9) | 1,675 | 16.3 | 6,466 | 62.8 | 2,049 | 19.9 | 107 |
| 大正 | 6,923 (8.7) | 953 | 13.8 | 4,268 | 61.6 | 1,659 | 24.0 | 43 |
| 雀部 | 8,099 (10.2) | 1,311 | 16.2 | 5,097 | 62.9 | 1,626 | 20.1 | 65 |
| 遷喬 | 4,287 (5.4) | 726 | 16.9 | 2,590 | 60.4 | 945 | 22.0 | 26 |
| 庵我 | 2,460 (3.1) | 266 | 10.8 | 1,287 | 52.3 | 904 | 36.7 | 3 |
| 佐賀 | 825 (1.0) | 87 | 10.5 | 419 | 50.8 | 319 | 38.7 | - |
| 下豊富 | 7,200 (9.0) | 1,080 | 15.0 | 4,477 | 62.2 | 1,603 | 22.3 | 40 |
| 下川口 | 1,012 (1.3) | 81 | 8.0 | 491 | 48.5 | 440 | 43.5 | - |
| 上豊富 | 1,930 (2.4) | 296 | 15.3 | 994 | 51.5 | 640 | 33.2 | - |
| 上六人部 | 1,098 (1.4) | 112 | 10.2 | 586 | 53.4 | 400 | 36.4 | - |
| 中六人部 | 903 (1.1) | 86 | 9.5 | 467 | 51.7 | 350 | 38.8 | - |
| 下六人部 | 5,016 (6.3) | 953 | 19.0 | 3,241 | 64.6 | 804 | 16.0 | 18 |
| 上川口 | 1,552 (1.9) | 169 | 10.9 | 915 | 59.0 | 468 | 30.2 | - |
| 金谷 | 1,119 (1.4) | 81 | 7.2 | 568 | 50.8 | 470 | 42.0 | - |
| 三岳 | 605 (0.8) | 57 | 9.4 | 281 | 46.4 | 267 | 44.1 | - |
| 金山 | 442 (0.6) | 36 | 8.1 | 198 | 44.8 | 208 | 47.1 | - |
| 雲原 | 297 (0.4) | 21 | 7.1 | 143 | 48.1 | 133 | 44.8 | - |
| 成仁 | 3,755 (4.7) | 796 | 21.2 | 2,567 | 68.4 | 378 | 10.1 | 14 |

| 区分 地区名 | 総数 | 年少人口 | | 生産年齢人口 | | 老年人口 | | 不詳 |
|-----------|----------------|--------------|------|---------------|------|------------|------|----|
| | | (0 ~ 14 歳) | | (15 ~ 64 歳) | | (65 歳以上) | | |
| | | | 構成比 | | 構成比 | | 構成比 | |
| 菟原 | 1,301 (1.6) | 97 | 7.5 | 677 | 52.0 | 527 | 40.5 | - |
| 細見 | 1,848 (2.3) | 176 | 9.5 | 1,032 | 55.8 | 640 | 34.6 | - |
| 川合 | 722 (0.9) | 47 | 6.5 | 359 | 49.7 | 316 | 43.8 | - |
| 畑 | 249 (0.3) | 10 | 4.0 | 91 | 36.5 | 148 | 59.4 | - |
| 今西 | 192 (0.2) | 25 | 13.0 | 98 | 51.0 | 69 | 35.9 | - |
| 井田 | 179 (0.2) | 22 | 12.3 | 95 | 53.1 | 62 | 34.6 | - |
| 額田 | 678 (0.9) | 50 | 7.4 | 373 | 55.0 | 255 | 37.6 | - |
| 千原 | 225 (0.3) | 21 | 9.3 | 101 | 44.9 | 103 | 45.8 | - |
| 日置 | 176 (0.2) | 12 | 6.8 | 114 | 64.8 | 50 | 28.4 | - |
| 末 | 117 (0.1) | 12 | 10.3 | 51 | 43.6 | 54 | 46.2 | - |
| 高内 | 153 (0.2) | 15 | 9.8 | 87 | 56.9 | 51 | 33.3 | - |
| 大油子 | 182 (0.2) | 25 | 13.7 | 86 | 47.3 | 71 | 39.0 | - |
| 小倉 | 187 (0.2) | 16 | 8.6 | 102 | 54.5 | 69 | 36.9 | - |
| 直見 | 729 (0.9) | 67 | 9.2 | 373 | 51.2 | 289 | 39.6 | - |
| 板生 | 441 (0.6) | 20 | 4.5 | 220 | 49.9 | 201 | 45.6 | - |
| 平野 | 465 (0.6) | 49 | 10.5 | 213 | 45.8 | 203 | 43.7 | - |
| 河守 | 1,443 (1.8) | 151 | 10.5 | 782 | 54.2 | 510 | 35.3 | - |
| 河守上 | 916 (1.2) | 117 | 12.8 | 391 | 42.7 | 408 | 44.5 | - |
| 河西 | 470 (0.6) | 41 | 8.7 | 219 | 46.6 | 210 | 44.7 | - |
| 河東 | 861 (1.1) | 103 | 12.0 | 491 | 57.0 | 267 | 31.0 | - |
| 有路上 | 693 (0.9) | 68 | 9.8 | 342 | 49.4 | 283 | 40.8 | - |
| 有路下 | 537 (0.7) | 60 | 11.2 | 263 | 49.0 | 214 | 39.9 | - |

Ⅱ 人口の基本的属性

人口の性比は96.2

平成22年の人口を男女別にみると、男が39,045人、女が40,607人で、女子が男子を1,562人上回っている。人口の性比（女子100人に対する男子の数）は96.2と京都府の性比92.3を上回っている。平成17年（性比97.8）と比べると、性比は1.6ポイント減少した。

男子が女子を上回るのは、60歳未満の各年齢階級

性比を年齢5歳階級別にみると、60歳未満の各年齢階級では100を超え、60歳以上の各年齢階級では100をきっている。75歳以上の年齢階級別性比の低下は著しく、その後は年齢が高くなるに従って性比は低下している。

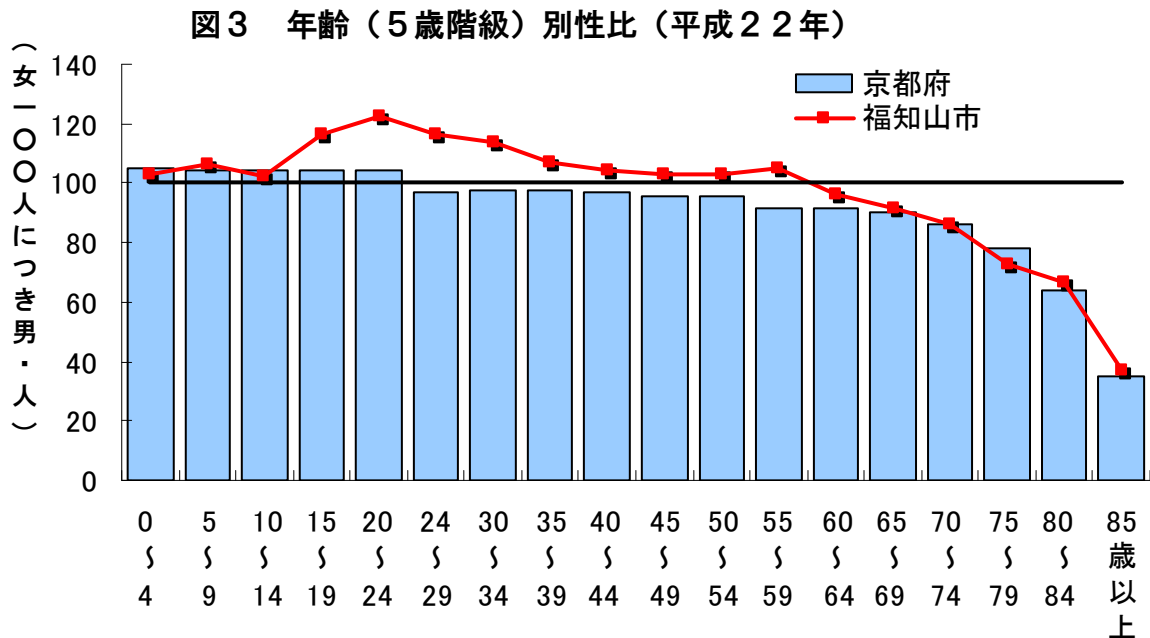
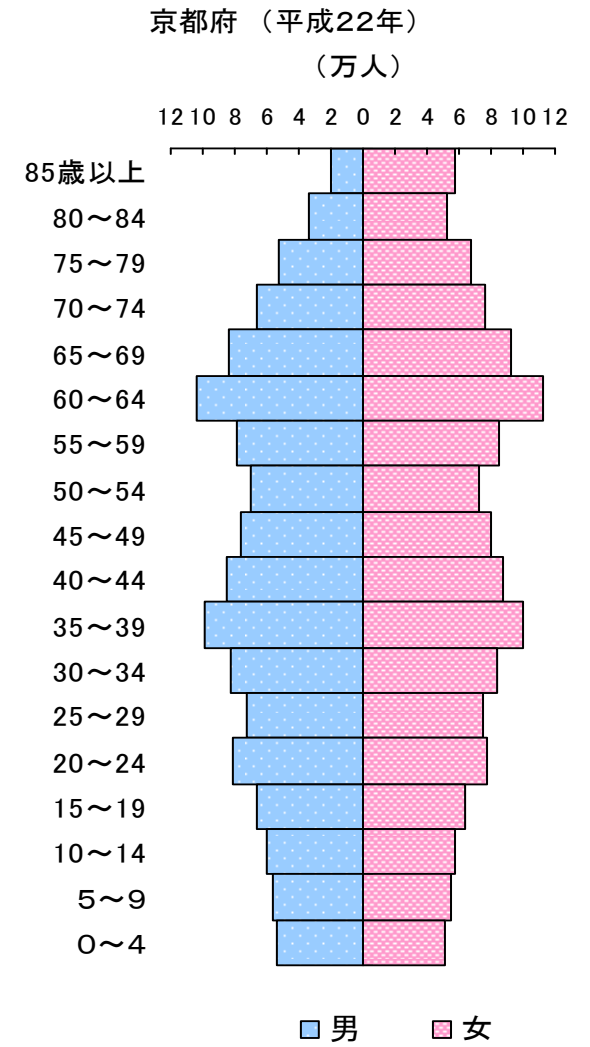
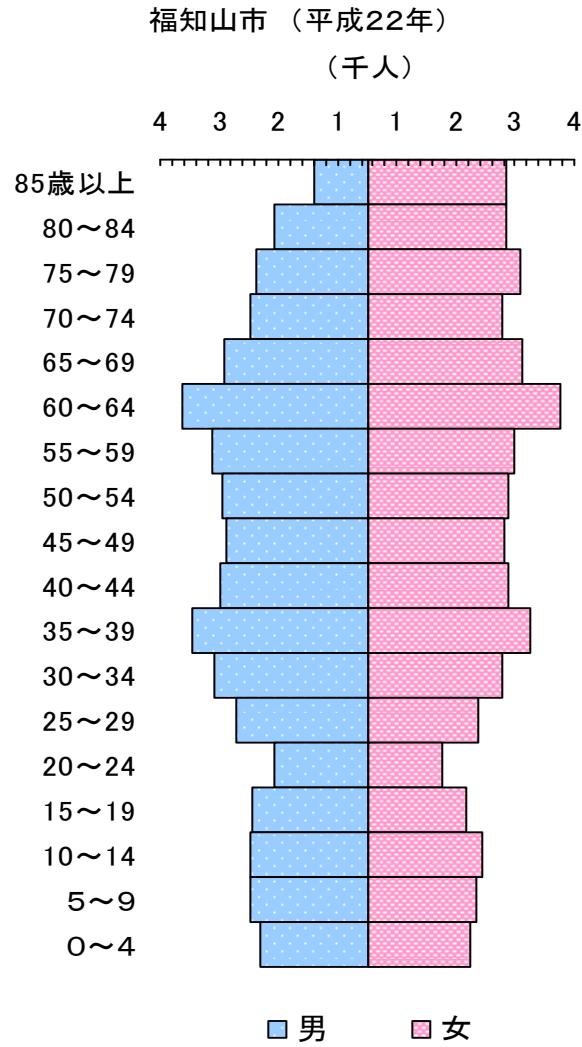
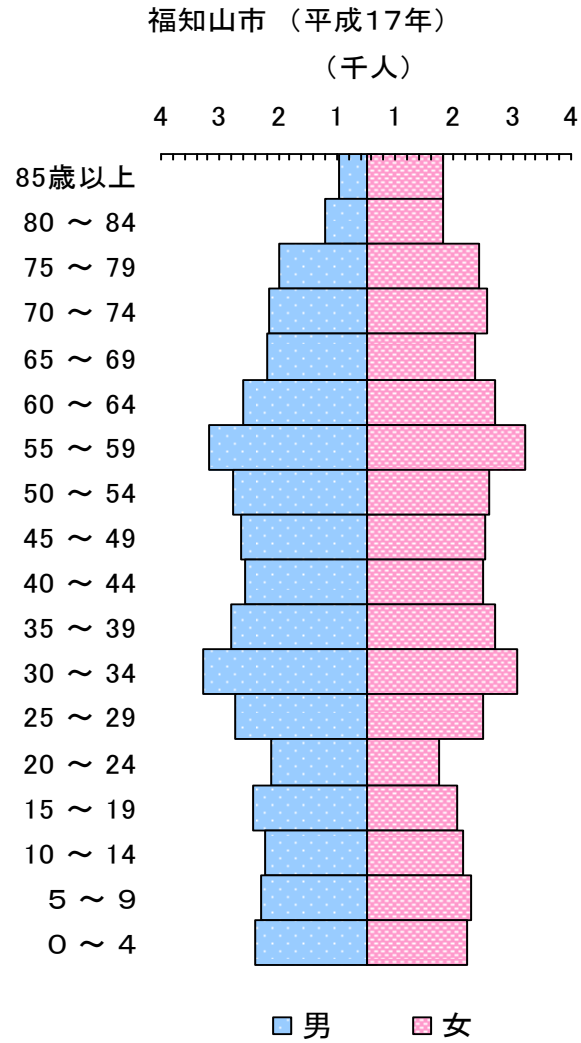


図4 男女年齢別



府平均（23.4%）を上回る老年人口の割合は26.3%

平成22年の人口を年齢3区分にみると、0～14歳の年少人口が11,283人、15～64歳の生産年齢人口が47,112人、65歳以上の老年人口が20,912人で全人口に占める割合はそれぞれ14.2%、59.1%、26.3%となっている。これを京都府の年齢3区分別割合（年少人口12.9%、生産年齢人口63.8%、老年人口23.4%）と比べると、生産年齢人口の割合は小さく、年少人口、老年人口の割合は大きい。

年齢3区分別人口を平成17年と比べると、年少人口で669人（6.3%）の増、生産年齢人口で4,442人（10.4%）の増、老年人口で6,444人（44.5%）の増となっており、老年人口の増加率が著しく高い。よって、老年人口の割合も5.0ポイント上昇しており、人口の老年化が急速に進行している。また、老年化の程度を鋭敏に示す指標である老年化指数（年少人口100に対する老年人口の比率）をみても、この傾向は明らかである。

表5 年齢（3区分）別人口

| 区分 地区名 | 総数 | 年少人口 (0～14歳) | | 生産年齢人口 (15～64歳) | | 老年人口 (65歳以上) | |
|-----------|--------|-----------------|------|--------------------|------|-----------------|------|
| | | 構成比 | 構成比 | 構成比 | 構成比 | | |
| | | | | | | 構成比 | 構成比 |
| 昭和 50年 | 60,003 | 13,537 | 22.6 | 39,469 | 65.8 | 6,997 | 11.7 |
| 55 | 63,788 | 14,450 | 22.7 | 41,376 | 64.9 | 7,938 | 12.4 |
| 60 | 65,995 | 14,330 | 21.7 | 43,030 | 65.2 | 8,631 | 13.1 |
| 平成 2年 | 66,506 | 12,772 | 19.2 | 43,702 | 65.7 | 9,919 | 14.9 |
| 7 | 66,761 | 11,745 | 17.6 | 43,112 | 64.6 | 11,904 | 17.8 |
| 12 | 68,098 | 11,134 | 16.3 | 43,365 | 63.7 | 13,526 | 19.9 |
| 17 | 67,858 | 10,614 | 15.6 | 42,670 | 62.9 | 14,468 | 21.3 |
| 22 | 79,652 | 11,283 | 14.2 | 47,112 | 59.1 | 20,912 | 26.3 |

(注) 総数には「不詳」を含む。

図5 年齢（3区分）別人口の推移（昭和50年～平成22年）

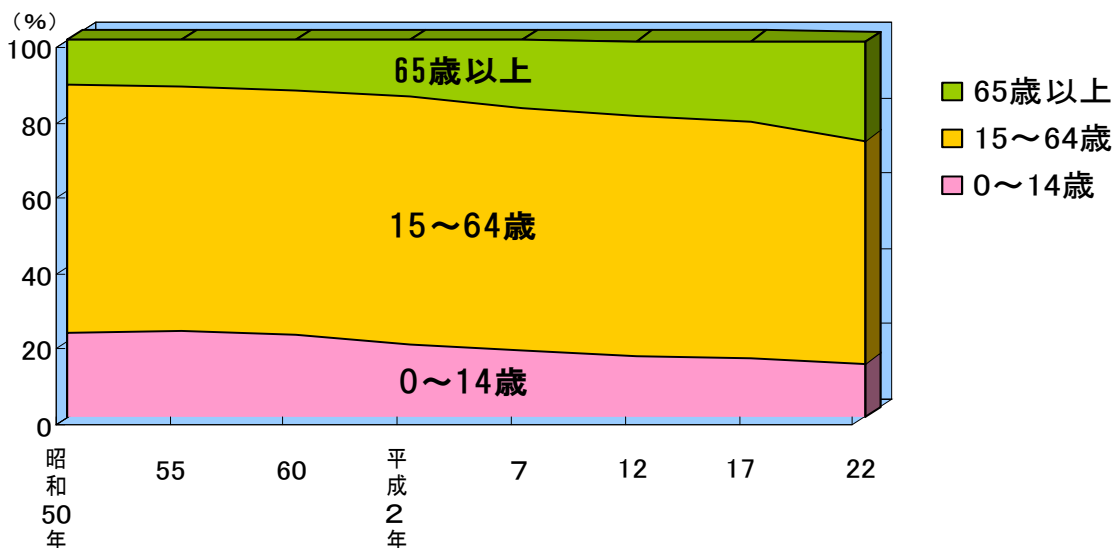
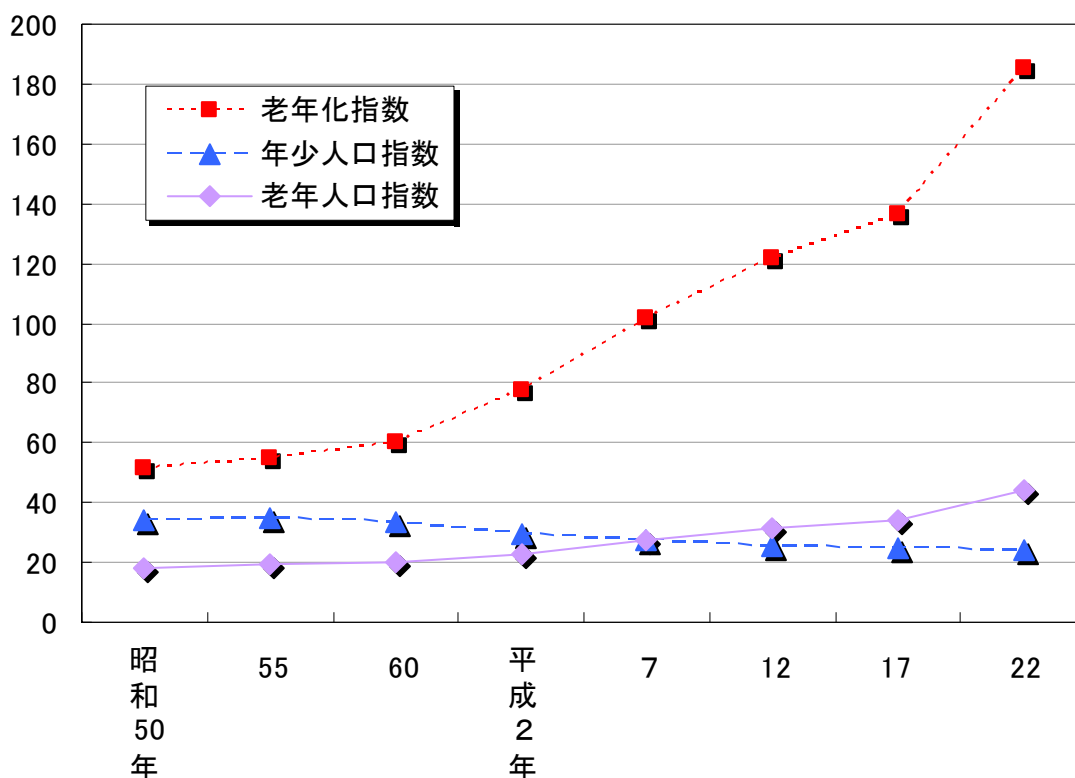


図6 年齢構成指数の推移(昭和50年～平成22年)



15歳以上人口で、有配偶者の割合は、男63.7%、女59.2%

15歳以上の人口を配偶関係別にみると、男は総数33,077人のうち未婚者9,116人(27.6%)、有配偶者21,065人(63.7%)、死別者1,190人(3.6%)、離別者1,235人(3.7%)となっている。

女は総数34,947人のうち未婚者5,701人(16.3%)、有配偶者20,696人(59.2%)、死別者6,076人(17.4%)、離別者1,856人(5.3%)となっている。

表6 配偶関係別15歳以上人口

| 年次 | 区分 | 総数 | 未婚 | | 有配偶 | | 死別 | | 離別 | |
|-------|----|--------|-------|------|--------|------|-------|------|-------|-----|
| | | | 構成比 | 構成比 | 構成比 | 構成比 | 構成比 | 構成比 | | |
| 平成2年 | 男 | 25,353 | 6,664 | 26.3 | 17,498 | 69.0 | 721 | 2.8 | 470 | 1.9 |
| | 女 | 28,086 | 5,279 | 18.8 | 17,478 | 62.2 | 4,289 | 15.3 | 1,040 | 3.7 |
| 平成7年 | 男 | 26,320 | 7,149 | 27.2 | 17,764 | 67.5 | 790 | 3.0 | 617 | 2.3 |
| | 女 | 28,609 | 5,359 | 18.7 | 17,631 | 61.6 | 4,444 | 15.5 | 1,175 | 4.1 |
| 平成12年 | 男 | 27,525 | 7,773 | 28.2 | 18,230 | 66.2 | 789 | 2.9 | 733 | 2.7 |
| | 女 | 29,090 | 5,252 | 18.1 | 17,882 | 61.5 | 4,550 | 15.6 | 1,406 | 4.8 |
| 平成17年 | 男 | 27,765 | 7,946 | 28.6 | 17,998 | 64.8 | 848 | 3.1 | 973 | 3.5 |
| | 女 | 28,934 | 5,055 | 17.5 | 17,603 | 60.8 | 4,606 | 15.9 | 1,670 | 5.8 |
| 平成22年 | 男 | 33,077 | 9,116 | 27.6 | 21,065 | 63.7 | 1,190 | 3.6 | 1,235 | 3.7 |
| | 女 | 34,947 | 5,701 | 16.3 | 20,696 | 59.2 | 6,076 | 17.4 | 1,856 | 5.3 |

(注) 平成22年の総数には「不詳」を含む。

Ⅲ 世帯と住居

1 世帯

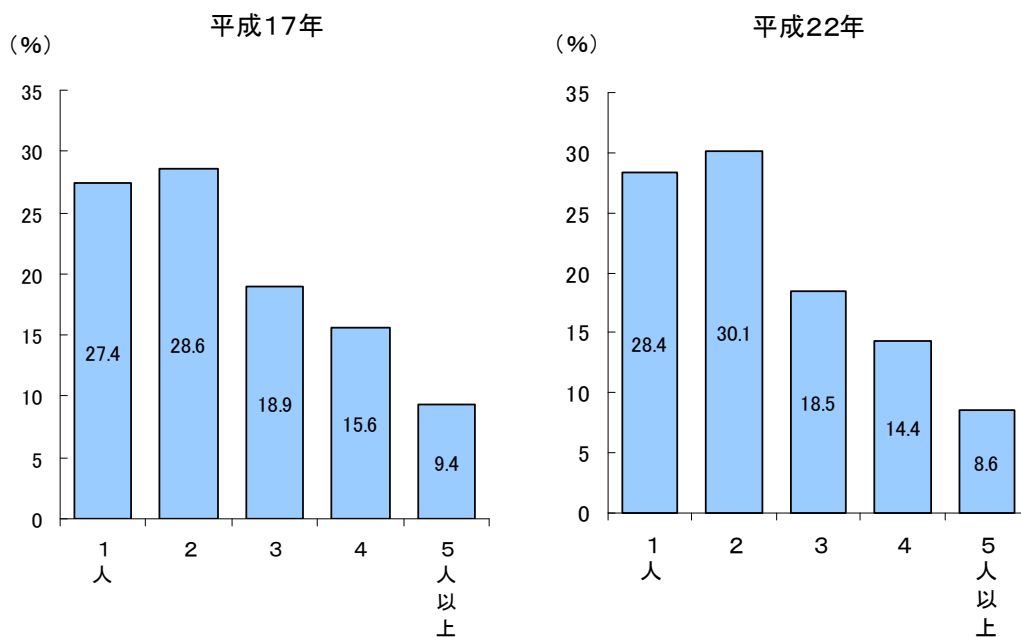
一般世帯の1世帯当たり人員は2.49人

福知山市における平成22年の世帯総数は30,890世帯で、うち一般世帯は30,790世帯、その人員は76,730人で、1世帯当たり人員は2.49人となっており、京都府の一般世帯1世帯当たり人員（2.31人）と比べ、0.18人多い。平成17年から平成22年の5年間に、市町村合併のため一般世帯数は5,161世帯20.1%増加し、一般世帯人員は11,172人17.0%増加したが、人口の増加に比べ世帯数の増加が著しかったため、1世帯当たり人員は、平成17年の2.56人から0.07%減少した。世帯規模の縮小傾向はなお続いている。

世帯人員4人以下の世帯が一般世帯の90.5%

一般世帯の世帯人員別分布をみると、2人世帯（一般世帯総数の28.4%）は最も多く、次いで1人世帯（28.4%）と続いており、4人以下の世帯は全体の91.4%を占めている。平成17年と比べると、3から5人以上の世帯が減少し、1から2人の世帯が増加している。

図7 一般世帯の世帯人員割合（平成17年・22年）



65歳以上親族のいる一般世帯の割合は43.9%

平成22年の高齢者世帯をみると、一般世帯のうち、65歳以上の高齢者親族のいる世帯は、13,507世帯で、全世帯に占める割合は43.9%となり、4世帯に1世帯が65歳以上のいる世帯となっている。そのうち、夫婦ともに65歳以上の世帯は3,325世帯（一般世帯の10.8%）、また、65歳以上の単身者のみの世帯は3,301世帯（一般世帯の10.7%）であり、平成17年と比べると、夫婦ともに65歳以上の世帯で1.9ポイント、65歳以上の単身者のみの世帯で2.3ポイントそれぞれ増加している。

表7 高齢者世帯の推移

| 区分 | 一般世帯総数 | 65歳以上親族のいる一般世帯 | 夫婦ともに65歳以上の世帯 | 65歳以上の単身者のみの世帯 | | |
|------|--------|----------------|---------------|----------------|------|-------|
| | | | | 総数 | 男 | 女 |
| 平成2年 | 21,116 | 7,028 | 1,087 | 1,142 | 179 | 963 |
| 7 | 22,773 | 8,229 | 1,571 | 1,497 | 260 | 1,237 |
| 12 | 24,597 | 9,098 | 2,054 | 1,908 | 354 | 1,554 |
| 17 | 25,629 | 9,636 | 2,285 | 2,162 | 485 | 1,677 |
| 22 | 30,790 | 13,507 | 3,325 | 3,301 | 893 | 2,408 |
| 構成比% | H2 | 100.0 | 33.3 | 5.1 | 5.4 | |
| | H7 | 100.0 | 36.1 | 6.9 | 6.6 | |
| | H12 | 100.0 | 37.0 | 8.4 | 7.8 | |
| | H17 | 100.0 | 37.6 | 8.9 | 8.4 | |
| | H22 | 100.0 | 43.9 | 10.8 | 10.7 | |

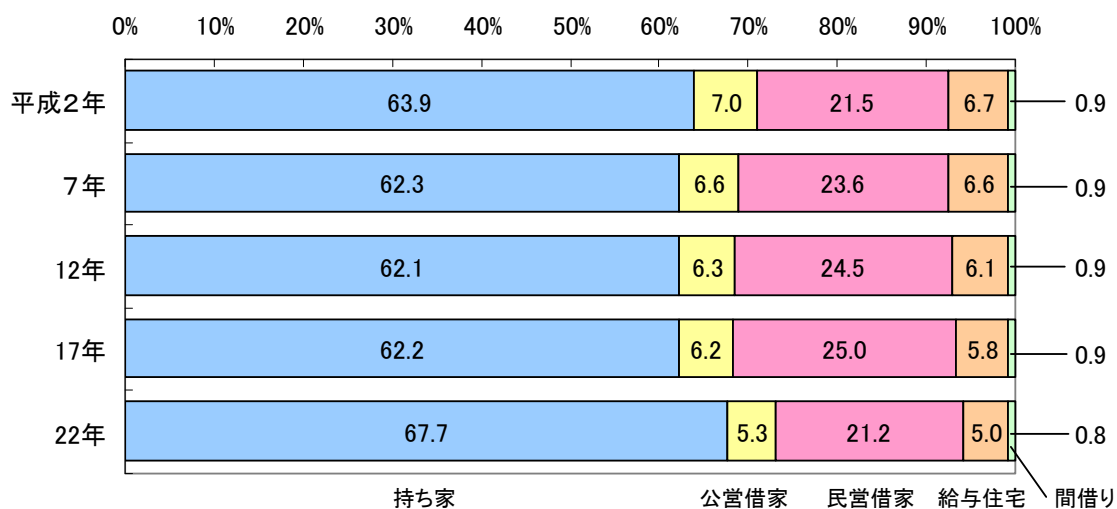
(注) 平成22年の一般世帯総数には世帯の家族類型「不詳」を含む。

2 住宅

持ち家に住む世帯は20,526世帯で、住宅に住む一般世帯の67.7%

平成22年の住宅に住む一般世帯は30,301世帯である。これを住宅の所有関係別にみると、持ち家に住む世帯が20,526世帯（67.7%）で最も多く、次いで民間借家に住む世帯6,421世帯（21.2%）、公営・都市機構・公社の借家に住む世帯1,610世帯（5.3%）、給与住宅に住む世帯1,501世帯（5.0%）、間借りの世帯243世帯（0.8%）となっている。平成17年と比べると持ち家に住む世帯5,041世帯（32.6%）、民間の借家に住む世帯207世帯（3.3%）の件数が特に増加している。

図8 住宅所有関係(5区分)割合(平成2年～平成22年) 福知山市



(注) 一般世帯における割合

一戸建住宅に70.2%が居住

住宅に住む一般世帯について、その住宅の建て方をみると一戸建21,270世帯(70.2%)、長屋建1,243世帯(4.1%)、共同住宅7,676世帯(25.3%)となっている。

表8 住宅の建て方別住宅に住む一般世帯数

| 住宅の建て方 | 住宅に住む一般世帯数 | 主世帯数 | 割合 (%) | |
|--------|------------|--------|-----------|-------|
| | | | 住宅に住む一般世帯 | 主世帯数 |
| 総数 | 30,301 | 30,058 | 100.0 | 100.0 |
| 一戸建 | 21,270 | 21,109 | 70.2 | 70.2 |
| 長屋建 | 1,243 | 1,232 | 4.1 | 4.1 |
| 共同住宅 | 7,676 | 7,609 | 25.3 | 25.3 |
| 1・2階 | 4,125 | 4,083 | 13.6 | 13.6 |
| 3～5階 | 3,224 | 3,201 | 10.6 | 10.6 |
| 6階以上 | 327 | 325 | 1.1 | 1.1 |
| その他 | 111 | 107 | 0.4 | 0.4 |

主世帯：「間借り」以外の世帯

(注) 総数には住宅の建て方「不詳」を含む。

統計表

第1表 自治会別人口及び世帯数

| 自治会 | 人 口 | | | 世 帯 数 | | | | 平成17年との比較 | |
|---------|--------|-------|-------|-------|-------|------------|-----|-----------|-----|
| | 総 数 | 男 | 女 | 総 数 | 一般世帯 | 施設等 の世帯 | 不 詳 | 人 口 | 世帯数 |
| 区 分 | 人 | 人 | 人 | 世帯 | 世帯 | 世帯 | 世帯 | 人 | 世帯 |
| 惇 明 地 区 | 9,068 | 4,647 | 4,421 | 3,631 | 3,620 | 11 | - | -293 | -70 |
| 京 町 | 53 | 21 | 32 | 33 | 33 | - | - | -20 | -7 |
| 呉 服 町 | 48 | 26 | 22 | 26 | 26 | - | - | 8 | 8 |
| 長 町 | 139 | 66 | 73 | 61 | 61 | - | - | -17 | -8 |
| 上 新 町 | 93 | 44 | 49 | 34 | 34 | - | - | - | - |
| 下 新 町 | 52 | 28 | 24 | 21 | 21 | - | - | -12 | -1 |
| 鍛 冶 町 | 114 | 53 | 61 | 55 | 55 | - | - | -5 | -5 |
| 上 紺 屋 町 | 105 | 47 | 58 | 47 | 47 | - | - | -18 | -2 |
| 東 中ノ町 | 291 | 139 | 152 | 129 | 129 | - | - | -53 | -11 |
| 中ノ町 | 112 | 40 | 72 | 55 | 55 | - | - | -47 | -29 |
| 西 中ノ町 | 237 | 114 | 123 | 110 | 110 | - | - | -32 | -8 |
| 南 栄 町 | 124 | 61 | 63 | 53 | 53 | - | - | -16 | -4 |
| 北 栄 町 | 256 | 123 | 133 | 106 | 106 | - | - | -27 | -2 |
| 駅 前 町 | 180 | 88 | 92 | 81 | 81 | - | - | 9 | -19 |
| 内記一丁目 | 287 | 126 | 161 | 134 | 134 | - | - | 8 | 12 |
| 内記二丁目 | 107 | 44 | 63 | 51 | 51 | - | - | -11 | -6 |
| 内記三丁目 | 142 | 73 | 69 | 56 | 56 | - | - | -20 | -8 |
| 内記四丁目 | 206 | 93 | 113 | 89 | 89 | - | - | -48 | -25 |
| 内記五丁目 | 177 | 83 | 94 | 90 | 90 | - | - | -39 | -11 |
| 内記六丁目 | 201 | 82 | 119 | 88 | 88 | - | - | -6 | -5 |
| 内記六丁目北 | 100 | 44 | 56 | 52 | 52 | - | - | -15 | -2 |
| 岡ノ一町 | 91 | 40 | 51 | 40 | 40 | - | - | -7 | -2 |
| 岡ノ二町 | 182 | 77 | 105 | 92 | 92 | - | - | -34 | -6 |
| 岡ノ三町 | 132 | 63 | 69 | 51 | 51 | - | - | - | 2 |
| 岡ノ上町 | 244 | 112 | 132 | 110 | 110 | - | - | -20 | -1 |
| 東 岡 町 | 1,173 | 847 | 326 | 225 | 215 | 10 | - | 128 | -10 |
| 西 岡 町 | 678 | 347 | 331 | 296 | 296 | - | - | 29 | 50 |
| 広 峯 町 | 520 | 244 | 276 | 220 | 220 | - | - | -45 | -11 |
| 陵 北 町 | 201 | 93 | 108 | 84 | 84 | - | - | 7 | 6 |
| 南 岡 町 | 303 | 140 | 163 | 121 | 121 | - | - | -11 | -3 |
| 緑ヶ丘町 | 202 | 114 | 88 | 81 | 81 | - | - | 76 | 23 |
| 北 岡 町 | 155 | 72 | 83 | 60 | 60 | - | - | 7 | 4 |
| 旭が丘 | 495 | 271 | 224 | 192 | 191 | 1 | - | -81 | -11 |
| つつじが丘 | 206 | 85 | 121 | 113 | 113 | - | - | -93 | -34 |
| 夕陽が丘 | 767 | 365 | 402 | 287 | 287 | - | - | 176 | 59 |
| 南天田町 | 544 | 300 | 244 | 203 | 203 | - | - | -90 | -16 |
| 丸田ヶ丘 | 151 | 82 | 69 | 85 | 85 | - | - | 26 | 13 |
| 昭 和 地 区 | 10,297 | 5,111 | 5,186 | 4,502 | 4,494 | 8 | - | 600 | 711 |
| 下 柳 町 | 49 | 22 | 27 | 22 | 22 | - | - | - | 1 |

| 自治会 | 区分 | 人口 | | | 世帯数 | | | | 平成17年との比較 | |
|-------|----|-------|-------|-------|-------|-------|--------|----|-----------|-----|
| | | 総数 | 男 | 女 | 総数 | 一般世帯 | 施設等の世帯 | 不詳 | 人口 | 世帯数 |
| | | 人 | 人 | 人 | 世帯 | 世帯 | 世帯 | 世帯 | 人 | 世帯 |
| 菱屋町 | | 104 | 45 | 59 | 42 | 42 | - | - | -24 | -6 |
| 下紺屋町 | | 135 | 66 | 69 | 65 | 65 | - | - | -7 | 6 |
| 西町 | | 155 | 66 | 89 | 63 | 63 | - | - | -26 | -7 |
| 寺町 | | 127 | 62 | 65 | 57 | 56 | 1 | - | -9 | -4 |
| 鋳物師町 | | 286 | 139 | 147 | 145 | 145 | - | - | -24 | - |
| 和久市町 | | 1,003 | 523 | 480 | 422 | 422 | - | - | -48 | -43 |
| 昭和新町 | | 737 | 368 | 369 | 286 | 286 | - | - | -71 | -29 |
| 東本町 | | 143 | 69 | 74 | 67 | 67 | - | - | -5 | -1 |
| 西本町 | | 426 | 217 | 209 | 206 | 205 | 1 | - | -52 | -2 |
| 南本町 | | 202 | 83 | 119 | 80 | 80 | - | - | -29 | -14 |
| 北本町一区 | | 244 | 119 | 125 | 107 | 107 | - | - | -4 | -6 |
| 北本町二区 | | 497 | 240 | 257 | 201 | 201 | - | - | -69 | -27 |
| 厚中間屋町 | | 1,062 | 530 | 532 | 478 | 475 | 3 | - | 46 | 4 |
| 下篠尾 | | 703 | 351 | 352 | 280 | 280 | - | - | 127 | 48 |
| 篠尾新町 | | 1,011 | 512 | 499 | 464 | 464 | - | - | 141 | 63 |
| 東羽合 | | 645 | 320 | 325 | 285 | 283 | 2 | - | 36 | 30 |
| 西羽合 | | 300 | 145 | 155 | 121 | 120 | 1 | - | -85 | -32 |
| 南羽合 | | 254 | 111 | 143 | 115 | 115 | - | - | -20 | -1 |
| 北羽合 | | 195 | 97 | 98 | 88 | 88 | - | - | -28 | -16 |
| 向野 | | 350 | 164 | 186 | 161 | 161 | - | - | -50 | -17 |
| 厚東町 | | 374 | 183 | 191 | 139 | 139 | - | - | 21 | 14 |
| 上篠尾一区 | | 600 | 279 | 321 | 255 | 255 | - | - | 85 | 397 |
| 上篠尾二区 | | 695 | 400 | 295 | 353 | 353 | - | - | | |
| 大正地区 | | 6,923 | 3,549 | 3,374 | 2,801 | 2,779 | 22 | - | -356 | -86 |
| 荒木 | | 575 | 257 | 318 | 48 | 45 | 3 | - | 37 | 5 |
| 森垣 | | 166 | 85 | 81 | 61 | 60 | 1 | - | -4 | -6 |
| 日吉ヶ丘 | | 412 | 187 | 225 | 203 | 194 | 9 | - | -157 | -13 |
| 高畑 | | 129 | 65 | 64 | 55 | 55 | - | - | -18 | -4 |
| 水内 | | 1,064 | 580 | 484 | 367 | 361 | 6 | - | 3 | -10 |
| 本掘 | | 322 | 171 | 151 | 145 | 145 | - | - | 6 | 8 |
| 南本掘 | | 424 | 211 | 213 | 159 | 159 | - | - | 43 | 9 |
| 野家 | | 460 | 244 | 216 | 213 | 213 | - | - | -13 | 11 |
| 東小谷ヶ丘 | | 189 | 93 | 96 | 75 | 75 | - | - | -66 | -34 |
| 西小谷ヶ丘 | | 627 | 333 | 294 | 246 | 244 | 2 | - | -107 | -29 |
| 南小谷ヶ丘 | | 270 | 135 | 135 | 105 | 104 | 1 | - | 58 | 20 |
| 北小谷ヶ丘 | | 358 | 176 | 182 | 158 | 158 | - | - | 49 | 4 |
| 内田町 | | 361 | 173 | 188 | 140 | 140 | - | - | -23 | -2 |
| 蛇ヶ端 | | 430 | 240 | 190 | 235 | 235 | - | - | -82 | -43 |
| 堀口 | | 595 | 303 | 292 | 315 | 315 | - | - | -8 | 39 |

| 自治会 | 区 分 | | | 世 帯 数 | | | | 平成17年との比較 | |
|-----------|-------|-------|-------|-------|-------|------------|-----|-----------|-----|
| | 人 口 | 人 口 | | 総 数 | 一般世帯 | 施設等 の世帯 | 不 詳 | 人 口 | 世帯数 |
| | 総 数 | 男 | 女 | 総 数 | 一般世帯 | 施設等 の世帯 | 不 詳 | 人 口 | 世帯数 |
| 東 堀 | 541 | 296 | 245 | 276 | 276 | - | - | -74 | -41 |
| 雀 部 地 区 | 8,099 | 3,899 | 4,200 | 3,334 | 3,333 | 1 | - | -51 | 78 |
| 土 師 新 町 南 | 1,385 | 694 | 691 | 548 | 548 | - | - | 157 | 66 |
| 土 師 新 町 東 | 638 | 315 | 323 | 296 | 296 | - | - | 15 | 13 |
| 土 師 町 | 368 | 169 | 199 | 128 | 128 | - | - | 2 | -4 |
| 土 師 宮 町 | 830 | 413 | 417 | 337 | 336 | 1 | - | 101 | 32 |
| 前 田 | 1,308 | 647 | 661 | 518 | 518 | - | - | -80 | -14 |
| 小 松 ヶ 丘 | 428 | 161 | 267 | 173 | 173 | - | - | 2 | 10 |
| 東 佳 屋 野 町 | 790 | 391 | 399 | 344 | 344 | - | - | -113 | -33 |
| 西 佳 屋 野 町 | 1,119 | 542 | 577 | 492 | 492 | - | - | -64 | 16 |
| 南 佳 屋 野 町 | 435 | 189 | 246 | 192 | 192 | - | - | -43 | -12 |
| 秋 津 が 丘 | 349 | 160 | 189 | 132 | 132 | - | - | 20 | 9 |
| 川 北 | 449 | 218 | 231 | 174 | 174 | - | - | -48 | -5 |
| 遷 喬 地 区 | 4,287 | 2,032 | 2,255 | 1,674 | 1,673 | 1 | - | 276 | 157 |
| 土 | 527 | 266 | 261 | 186 | 186 | - | - | 96 | 38 |
| 東 野 町 | 486 | 228 | 258 | 208 | 208 | - | - | -20 | - |
| 聖 佳 町 | 301 | 135 | 166 | 122 | 122 | - | - | -39 | -9 |
| 石 原 | 1,544 | 738 | 806 | 635 | 635 | - | - | 262 | 129 |
| 観 音 寺 | 617 | 293 | 324 | 225 | 225 | - | - | -24 | -1 |
| 興 | 210 | 99 | 111 | 83 | 83 | - | - | -17 | - |
| 戸 田 | 258 | 113 | 145 | 91 | 90 | 1 | - | 32 | 1 |
| 南 土 野 町 | 344 | 160 | 184 | 124 | 124 | - | - | -14 | -1 |
| 庵 我 地 区 | 2,460 | 1,160 | 1,300 | 895 | 893 | 2 | - | -207 | -39 |
| 猪 崎 | 830 | 361 | 469 | 273 | 271 | 2 | - | -31 | - |
| 城 山 | 372 | 173 | 199 | 138 | 138 | - | - | -16 | -5 |
| 下 猪 崎 | 240 | 109 | 131 | 75 | 75 | - | - | 5 | -5 |
| 中 | 353 | 184 | 169 | 141 | 141 | - | - | -71 | -5 |
| 中 村 団 地 | 163 | 70 | 93 | 87 | 87 | - | - | -35 | -13 |
| 池 部 | 225 | 123 | 102 | 81 | 81 | - | - | -20 | -3 |
| 安 井 卷 | 66 | 33 | 33 | 27 | 27 | - | - | -19 | -8 |
| 筈 | 211 | 107 | 104 | 73 | 73 | - | - | -20 | - |
| 佐 賀 地 区 | 825 | 366 | 459 | 287 | 287 | - | - | -96 | -20 |
| 私 市 | 231 | 105 | 126 | 77 | 77 | - | - | -23 | -10 |
| 報 恩 寺 | 477 | 209 | 268 | 167 | 167 | - | - | -60 | -8 |
| 印 内 | 63 | 28 | 35 | 23 | 23 | - | - | 1 | 1 |
| 山 野 口 | 54 | 24 | 30 | 20 | 20 | - | - | -14 | -3 |
| 下 豊 富 地 区 | 7,200 | 3,525 | 3,675 | 2,658 | 2,651 | 7 | - | -281 | 57 |
| 上 荒 河 | 743 | 372 | 371 | 349 | 349 | - | - | -9 | 16 |
| 下 荒 河 | 370 | 190 | 180 | 116 | 116 | - | - | -34 | - |

| 自治会 | 区分 | 人口 | | | 世帯数 | | | | 平成17年との比較 | |
|-----|-------|-------|-----|-----|-----|------|--------|----|-----------|-----|
| | | 総数 | 男 | 女 | 総数 | 一般世帯 | 施設等の世帯 | 不詳 | 人口 | 世帯数 |
| | | 人 | 人 | 人 | 世帯 | 世帯 | 世帯 | 世帯 | 人 | 世帯 |
| | かしの木台 | 1,611 | 769 | 842 | 594 | 594 | - | - | -51 | 36 |
| | 岩井 | 463 | 234 | 229 | 176 | 176 | - | - | -36 | -7 |
| | 奥野部 | 149 | 69 | 80 | 50 | 50 | - | - | -11 | - |
| | 和久寺 | 161 | 80 | 81 | 47 | 47 | - | - | -1 | -1 |
| | 大門 | 228 | 100 | 128 | 73 | 68 | 5 | - | 36 | 9 |
| | さつきヶ丘 | 121 | 60 | 61 | 50 | 50 | - | - | -13 | -6 |
| | 拝師 | 342 | 164 | 178 | 110 | 110 | - | - | -30 | 4 |
| | 山崎 | 101 | 46 | 55 | 28 | 28 | - | - | -3 | -2 |
| | 額塚 | 102 | 46 | 56 | 37 | 37 | - | - | -6 | 2 |
| | 今安 | 401 | 196 | 205 | 136 | 136 | - | - | -16 | -2 |
| | 半田 | 285 | 134 | 151 | 105 | 105 | - | - | -30 | -4 |
| | 新庄 | 616 | 307 | 309 | 243 | 243 | - | - | -70 | - |
| | 厚 | 246 | 132 | 114 | 113 | 113 | - | - | -13 | -3 |
| | 正明寺 | 763 | 391 | 372 | 251 | 249 | 2 | - | -42 | 8 |
| | 市寺 | 102 | 43 | 59 | 35 | 35 | - | - | -4 | 2 |
| | 室 | 94 | 45 | 49 | 30 | 30 | - | - | 3 | 1 |
| | 岩井新町 | 302 | 147 | 155 | 115 | 115 | - | - | 49 | 4 |
| | 下川口地区 | 1,012 | 451 | 561 | 336 | 333 | 3 | - | 37 | 10 |
| | 下天津 | 123 | 59 | 64 | 44 | 44 | - | - | 16 | 4 |
| | 一尾 | 21 | 9 | 12 | 11 | 11 | - | - | -6 | 1 |
| | 瘤木 | 40 | 19 | 21 | 15 | 15 | - | - | -5 | -1 |
| | 勅使 | 145 | 57 | 88 | 57 | 57 | - | - | 13 | 18 |
| | 牧 | 502 | 221 | 281 | 146 | 143 | 3 | - | 40 | -8 |
| | 石本 | 81 | 39 | 42 | 30 | 30 | - | - | -8 | -3 |
| | 波江 | 79 | 37 | 42 | 26 | 26 | - | - | -12 | -1 |
| | 漆端 | 21 | 10 | 11 | 7 | 7 | - | - | -1 | - |
| | 上豊富地区 | 1,930 | 942 | 988 | 636 | 634 | 2 | - | 18 | 39 |
| | 石場 | 138 | 74 | 64 | 49 | 49 | - | - | -13 | -2 |
| | 畑中 | 221 | 115 | 106 | 70 | 70 | - | - | -29 | -6 |
| | 辻 | 36 | 14 | 22 | 13 | 13 | - | - | - | - |
| | 北山 | 79 | 39 | 40 | 26 | 26 | - | - | -7 | -2 |
| | 小牧 | 92 | 43 | 49 | 34 | 34 | - | - | -31 | -6 |
| | 下戸 | 47 | 23 | 24 | 19 | 19 | - | - | -10 | 2 |
| | 法用 | 42 | 23 | 19 | 17 | 16 | 1 | - | -8 | 1 |
| | 談 | 78 | 40 | 38 | 31 | 31 | - | - | -14 | -2 |
| | 樽水 | 108 | 51 | 57 | 37 | 37 | - | - | 3 | 1 |
| | 甘栗 | 126 | 62 | 64 | 40 | 40 | - | - | 11 | 2 |
| | 口榎原 | 335 | 138 | 197 | 96 | 95 | 1 | - | -9 | 3 |
| | 奥榎原 | 206 | 98 | 108 | 85 | 85 | - | - | -44 | -2 |

| 自治会 | 区分 | 人口 | | | 世帯数 | | | | 平成17年との比較 | |
|--------|------|-------|-------|-------|-------|-------|--------|----|-----------|-----|
| | | 総数 | 男 | 女 | 総数 | 一般世帯 | 施設等の世帯 | 不詳 | 人口 | 世帯数 |
| | | 人 | 人 | 人 | 世帯 | 世帯 | 世帯 | 世帯 | 人 | 世帯 |
| | 茅ノ台 | 422 | 222 | 200 | 119 | 119 | - | - | 169 | 50 |
| 上六人部地区 | | 1,098 | 512 | 586 | 398 | 398 | - | - | -100 | -18 |
| | 萩原 | 260 | 121 | 139 | 101 | 101 | - | - | -39 | -3 |
| | 上野 | 106 | 45 | 61 | 36 | 36 | - | - | -4 | -1 |
| | 生野 | 60 | 28 | 32 | 26 | 26 | - | - | -17 | -4 |
| | 堀越 | 64 | 31 | 33 | 23 | 23 | - | - | 11 | 2 |
| | 三俣 | 323 | 147 | 176 | 114 | 114 | - | - | -39 | -11 |
| | 池田 | 119 | 56 | 63 | 41 | 41 | - | - | -28 | -6 |
| | 岩崎 | 111 | 58 | 53 | 38 | 38 | - | - | 25 | 7 |
| | 正後寺 | 40 | 19 | 21 | 13 | 13 | - | - | -24 | -8 |
| | 坂室 | 15 | 7 | 8 | 6 | 6 | - | - | 15 | 6 |
| 中六人部地区 | | 903 | 405 | 498 | 302 | 299 | 3 | - | -20 | 10 |
| | 島田 | 88 | 41 | 47 | 32 | 32 | - | - | 3 | 5 |
| | 野間仁田 | 85 | 43 | 42 | 31 | 31 | - | - | 15 | 7 |
| | 下地 | 190 | 75 | 115 | 55 | 52 | 3 | - | 35 | 2 |
| | 中地 | 63 | 29 | 34 | 25 | 25 | - | - | -1 | 2 |
| | 後正寺 | 97 | 43 | 54 | 32 | 32 | - | - | -28 | -5 |
| | 大内山田 | 94 | 43 | 51 | 36 | 36 | - | - | -16 | -2 |
| | 笹場 | 111 | 51 | 60 | 30 | 30 | - | - | -5 | - |
| | 口田野 | 103 | 47 | 56 | 38 | 38 | - | - | -7 | 2 |
| | 田野山田 | 72 | 33 | 39 | 23 | 23 | - | - | -16 | -1 |
| 下六人部地区 | | 5,016 | 2,531 | 2,485 | 1,814 | 1,803 | 11 | - | 344 | 256 |
| | 多保市 | 246 | 115 | 131 | 102 | 102 | - | - | -11 | 4 |
| | 長田南 | 235 | 109 | 126 | 79 | 79 | - | - | -23 | 2 |
| | 長田北 | 202 | 100 | 102 | 76 | 76 | - | - | 5 | 9 |
| | 上松 | 651 | 329 | 322 | 236 | 234 | 2 | - | 141 | 57 |
| | 長田段 | 1,297 | 687 | 610 | 467 | 458 | 9 | - | 151 | 84 |
| | 市の谷 | 795 | 391 | 404 | 305 | 305 | - | - | -12 | 20 |
| | 大野 | 196 | 108 | 88 | 101 | 101 | - | - | 46 | 36 |
| | 岩間 | 193 | 93 | 100 | 63 | 63 | - | - | -7 | -2 |
| | 駒場新町 | 1,201 | 599 | 602 | 385 | 385 | - | - | 54 | 46 |
| 上川口地区 | | 1,552 | 764 | 788 | 567 | 567 | - | - | -131 | -10 |
| | 野花 | 456 | 230 | 226 | 162 | 162 | - | - | -42 | 3 |
| | 立原 | 254 | 114 | 140 | 91 | 91 | - | - | -12 | -4 |
| | 十二 | 35 | 19 | 16 | 18 | 18 | - | - | -2 | - |
| | 六十内 | 140 | 70 | 70 | 53 | 53 | - | - | -1 | 2 |
| | 十三丘 | 64 | 33 | 31 | 25 | 25 | - | - | -4 | - |
| | 住所大山 | 59 | 30 | 29 | 21 | 21 | - | - | 3 | 1 |
| | 下小田 | 164 | 77 | 87 | 59 | 59 | - | - | 7 | 4 |

| 自治会 | 区分 | 人口 | | | 世帯数 | | | | 平成17年との比較 | |
|------|------|-------|-------|-------|-------|-------|--------|----|-----------|-----|
| | | 総数 | 男 | 女 | 総数 | 一般世帯 | 施設等の世帯 | 不詳 | 人口 | 世帯数 |
| | | 人 | 人 | 人 | 世帯 | 世帯 | 世帯 | 世帯 | 人 | 世帯 |
| | 小田 | 25 | 15 | 10 | 9 | 9 | - | - | -41 | -12 |
| | 夷 | 68 | 33 | 35 | 23 | 23 | - | - | -6 | -3 |
| | 上下大内 | 125 | 63 | 62 | 52 | 52 | - | - | -16 | -2 |
| | 大呂 | 162 | 80 | 82 | 54 | 54 | - | - | -17 | 1 |
| 金谷地区 | | 1,119 | 495 | 624 | 367 | 365 | 2 | - | -121 | -14 |
| 猪野々 | | 247 | 111 | 136 | 77 | 77 | - | - | -24 | -6 |
| 梅谷 | | 105 | 53 | 52 | 42 | 42 | - | - | -30 | -1 |
| 宮垣 | | 41 | 20 | 21 | 20 | 20 | - | - | -4 | -1 |
| 田和 | | 84 | 43 | 41 | 32 | 32 | - | - | -7 | 1 |
| 大見長祖 | | 54 | 25 | 29 | 23 | 23 | - | - | -9 | -2 |
| 野笹 | | 103 | 53 | 50 | 38 | 38 | - | - | -24 | -3 |
| 鴨野町 | | 485 | 190 | 295 | 135 | 133 | 2 | - | -23 | -2 |
| 三岳地区 | | 605 | 293 | 312 | 250 | 250 | - | - | -108 | -19 |
| 一ノ宮 | | 209 | 101 | 108 | 79 | 79 | - | - | -36 | -4 |
| 日尾 | | 72 | 39 | 33 | 26 | 26 | - | - | 5 | 1 |
| 新宮 | | 17 | 7 | 10 | 6 | 6 | - | - | -11 | -3 |
| 常願寺 | | 37 | 16 | 21 | 18 | 18 | - | - | -9 | 2 |
| 下佐々木 | | 83 | 42 | 41 | 32 | 32 | - | - | -6 | -2 |
| 中佐々木 | | 52 | 22 | 30 | 26 | 26 | - | - | -4 | - |
| 上佐々木 | | 93 | 44 | 49 | 44 | 44 | - | - | -33 | -4 |
| 喜多 | | 42 | 22 | 20 | 19 | 19 | - | - | -14 | -9 |
| 金山地区 | | 442 | 217 | 225 | 183 | 183 | - | - | -70 | -18 |
| 天座一区 | | 77 | 37 | 40 | 33 | 33 | - | - | -15 | -9 |
| 天座二区 | | 85 | 46 | 39 | 34 | 34 | - | - | -14 | -4 |
| 下野条 | | 54 | 26 | 28 | 23 | 23 | - | - | -11 | -2 |
| 坂浦 | | 29 | 13 | 16 | 11 | 11 | - | - | -4 | - |
| 上野条 | | 37 | 17 | 20 | 20 | 20 | - | - | -7 | -2 |
| 行積 | | 74 | 35 | 39 | 25 | 25 | - | - | -8 | - |
| 長尾 | | 86 | 43 | 43 | 37 | 37 | - | - | -11 | -1 |
| 雲原地区 | | 297 | 139 | 158 | 110 | 110 | - | - | -47 | -11 |
| 雲原 | | 297 | 139 | 158 | 110 | 110 | - | - | -47 | -11 |
| 成仁地区 | | 3,755 | 1,998 | 1,757 | 1,443 | 1,428 | 15 | - | 331 | 86 |
| 大池坂町 | | 774 | 412 | 362 | 320 | 320 | - | - | -40 | -21 |
| 中坂町 | | 396 | 264 | 132 | 201 | 201 | - | - | -30 | -6 |
| 長山町 | | 260 | 146 | 114 | 104 | 104 | - | - | -13 | -4 |
| 平野町 | | 1,456 | 743 | 713 | 552 | 551 | 1 | - | -45 | -19 |
| 桔梗が丘 | | 869 | 433 | 436 | 266 | 252 | 14 | - | 459 | 136 |
| 菟原地区 | | 1,301 | 610 | 691 | 457 | 455 | 2 | - | -111 | -8 |
| 菟原下一 | | 251 | 118 | 133 | 100 | 100 | - | - | -31 | -6 |

| 自治会 | 区分 | 人口 | | | 世帯数 | | | | 平成17年との比較 | |
|------|------|-------|-----|-----|-----|------|--------|----|-----------|-----|
| | | 総数 | 男 | 女 | 総数 | 一般世帯 | 施設等の世帯 | 不詳 | 人口 | 世帯数 |
| | | 人 | 人 | 人 | 世帯 | 世帯 | 世帯 | 世帯 | 人 | 世帯 |
| | 菟原下二 | 121 | 53 | 68 | 52 | 52 | - | - | -28 | 7 |
| | 菟原中 | 322 | 155 | 167 | 106 | 106 | - | - | -9 | 1 |
| | 高杉 | 99 | 52 | 47 | 33 | 33 | - | - | -9 | -1 |
| | 友瀨 | 208 | 84 | 124 | 59 | 57 | 2 | - | -12 | -5 |
| | 大身 | 300 | 148 | 152 | 107 | 107 | - | - | -22 | -4 |
| 細見地区 | | 1,848 | 901 | 947 | 649 | 644 | 5 | - | -156 | -17 |
| | 西松 | 52 | 23 | 29 | 21 | 21 | - | - | -10 | -1 |
| | 田ノ谷 | 20 | 9 | 11 | 10 | 10 | - | - | -8 | - |
| | 中出 | 176 | 84 | 92 | 68 | 68 | - | - | -10 | -4 |
| | 辻 | 271 | 142 | 129 | 99 | 99 | - | - | 2 | 7 |
| | 千束 | 551 | 275 | 276 | 142 | 137 | 5 | - | -32 | -1 |
| | 寺尾 | 126 | 60 | 66 | 52 | 52 | - | - | -16 | -6 |
| | 草山 | 100 | 48 | 52 | 42 | 42 | - | - | -12 | - |
| | 芦瀨 | 465 | 217 | 248 | 181 | 181 | - | - | -54 | -9 |
| | 梅原 | 87 | 43 | 44 | 34 | 34 | - | - | -16 | -3 |
| 川合地区 | | 722 | 335 | 387 | 304 | 304 | - | - | -102 | -19 |
| | 大原 | 143 | 65 | 78 | 65 | 65 | - | - | -28 | -5 |
| | 台頭 | 126 | 57 | 69 | 51 | 51 | - | - | -21 | -3 |
| | 上川合 | 186 | 92 | 94 | 77 | 77 | - | - | -23 | -4 |
| | 下川合 | 123 | 53 | 70 | 48 | 48 | - | - | -11 | - |
| | 加川合 | 128 | 60 | 68 | 54 | 54 | - | - | -17 | -6 |
| | 加用 | 16 | 8 | 8 | 9 | 9 | - | - | -2 | -1 |
| 畑地区 | | 249 | 117 | 132 | 111 | 111 | - | - | -49 | -18 |
| | 今里 | 36 | 16 | 20 | 14 | 14 | - | - | -13 | -4 |
| | 柿本 | 35 | 16 | 19 | 14 | 14 | - | - | -5 | -2 |
| | 稲垣 | 43 | 21 | 22 | 21 | 21 | - | - | -3 | -3 |
| | 金尾 | 34 | 16 | 18 | 18 | 18 | - | - | -2 | - |
| | 西谷 | 39 | 17 | 22 | 15 | 15 | - | - | -15 | -5 |
| | 桑村 | 42 | 22 | 20 | 17 | 17 | - | - | -6 | -3 |
| | 小畑 | 20 | 9 | 11 | 12 | 12 | - | - | -5 | -1 |
| 今西地区 | | 192 | 93 | 99 | 65 | 65 | - | - | -12 | - |
| 今西中 | | 192 | 93 | 99 | 65 | 65 | - | - | -12 | - |
| 井田地区 | | 179 | 81 | 98 | 68 | 68 | - | - | -14 | -1 |
| 井田 | | 179 | 81 | 98 | 68 | 68 | - | - | -14 | -1 |
| 額田地区 | | 678 | 317 | 361 | 248 | 248 | - | - | -85 | -22 |
| | 下町 | 177 | 84 | 93 | 63 | 63 | - | - | -16 | -9 |
| | 上町 | 94 | 38 | 56 | 39 | 39 | - | - | -18 | -2 |
| | 且奥 | 64 | 34 | 30 | 21 | 21 | - | - | -12 | -3 |
| | 奥 | 80 | 42 | 38 | 26 | 26 | - | - | -8 | - |

| 自治会 | 区分 | 人 口 | | | 世 帯 数 | | | | 平成17年との比較 | |
|-----------|----|-----|-----|-----|-------|------|------------|-----|-----------|-----|
| | | 総 数 | 男 | 女 | 総 数 | 一般世帯 | 施設等 の世帯 | 不 詳 | 人 口 | 世帯数 |
| | 向 | 人 | 人 | 人 | 世帯 | 世帯 | 世帯 | 世帯 | 人 | 世帯 |
| | | 263 | 119 | 144 | 99 | 99 | - | - | -31 | -8 |
| 千 原 地 区 | | 225 | 105 | 120 | 88 | 88 | - | - | -25 | -5 |
| 上 千 原 | | 68 | 31 | 37 | 22 | 22 | - | - | -12 | -3 |
| 中 千 原 | | 44 | 22 | 22 | 15 | 15 | - | - | 9 | - |
| 下 千 原 | | 113 | 52 | 61 | 51 | 51 | - | - | -22 | -2 |
| 日 置 地 区 | | 176 | 86 | 90 | 72 | 72 | - | - | 7 | -6 |
| 日 置 | | 176 | 86 | 90 | 72 | 72 | | | 7 | -6 |
| 末 地 区 | | 117 | 53 | 64 | 46 | 46 | - | - | -11 | -1 |
| 末 | | 117 | 53 | 64 | 46 | 46 | | | -11 | -1 |
| 高 内 地 区 | | 153 | 69 | 84 | 53 | 53 | - | - | -31 | -9 |
| 高 内 | | 153 | 69 | 84 | 53 | 53 | | | -31 | -9 |
| 大 油 子 地 区 | | 182 | 86 | 96 | 61 | 61 | - | - | -26 | -1 |
| 大 油 子 | | 182 | 86 | 96 | 61 | 61 | | | -26 | -1 |
| 小 倉 地 区 | | 187 | 87 | 100 | 65 | 65 | - | - | -36 | -7 |
| 小 倉 | | 187 | 87 | 100 | 65 | 65 | | | -36 | -7 |
| 直 見 地 区 | | 729 | 340 | 389 | 264 | 264 | - | - | -104 | -21 |
| 門 垣 | | 153 | 72 | 81 | 58 | 58 | - | - | -32 | -6 |
| 副 谷 | | 175 | 88 | 87 | 56 | 56 | - | - | -7 | -1 |
| 山 中 | | 116 | 52 | 64 | 42 | 42 | - | - | -15 | -5 |
| 金 谷 | | 2 | 1 | 1 | 42 | 42 | - | - | -15 | -5 |
| 大 岬 | | 48 | 20 | 28 | 18 | 18 | - | - | -14 | -3 |
| 桑 谷 | | 42 | 21 | 21 | 17 | 17 | - | - | -13 | -2 |
| 西 垣 | | 81 | 35 | 46 | 24 | 24 | - | - | 5 | 1 |
| 宮 垣 | | 46 | 19 | 27 | 17 | 17 | - | - | -5 | -1 |
| 栗 尾 | | 35 | 17 | 18 | 16 | 16 | - | - | -13 | -1 |
| 才 谷 | | 31 | 15 | 16 | 16 | 16 | - | - | -10 | -3 |
| 板 生 地 区 | | 441 | 214 | 227 | 167 | 167 | - | - | -53 | -6 |
| 上 町 | | 50 | 23 | 27 | 19 | 19 | - | - | -1 | 1 |
| 中 田 | | 119 | 55 | 64 | 48 | 48 | - | - | -12 | - |
| 三 谷 | | 52 | 28 | 24 | 22 | 22 | - | - | -11 | -1 |
| 羽 白 | | 82 | 36 | 46 | 28 | 28 | - | - | -13 | -3 |
| 田 谷 | | 65 | 33 | 32 | 22 | 22 | - | - | -7 | -2 |
| 現 世 | | 36 | 21 | 15 | 13 | 13 | - | - | -6 | -1 |
| 今 西 | | 24 | 11 | 13 | 9 | 9 | - | - | -2 | - |
| 田 谷 | | 13 | 7 | 6 | 6 | 6 | - | - | -1 | - |
| 平 野 地 区 | | 465 | 204 | 261 | 146 | 144 | 2 | - | -38 | -8 |
| 平 野 | | 175 | 84 | 91 | 58 | 58 | - | - | 62 | 21 |
| 水 上 | | 113 | 35 | 78 | 21 | 19 | 2 | - | -2 | - |
| 水 坂 | | 94 | 44 | 50 | 31 | 31 | - | - | -13 | -2 |

| 自治会 | 区分 | 人口 | | | 世帯数 | | | | 平成17年との比較 | |
|------|-----|-------|-----|-----|-----|------|--------|----|-----------|-----|
| | | 総数 | 男 | 女 | 総数 | 一般世帯 | 施設等の世帯 | 不詳 | 人口 | 世帯数 |
| | | 人 | 人 | 人 | 世帯 | 世帯 | 世帯 | 世帯 | 人 | 世帯 |
| 駅前 | 前坂野 | 48 | 24 | 24 | 22 | 22 | - | - | -85 | -28 |
| 奥水 | 坂野 | 20 | 9 | 11 | 8 | 8 | - | - | -1 | - |
| 夜久 | 野 | 15 | 8 | 7 | 6 | 6 | - | - | 1 | 1 |
| 河守地 | 区 | 1,443 | 668 | 775 | 546 | 544 | 2 | - | -147 | 2 |
| 上野 | 野 | 135 | 67 | 68 | 50 | 50 | - | - | -6 | 4 |
| 波美 | 美屋 | 147 | 71 | 76 | 54 | 54 | - | - | -34 | -5 |
| 金屋 | 屋 | 402 | 183 | 219 | 138 | 138 | - | - | -37 | - |
| 関 | | 49 | 26 | 23 | 21 | 21 | - | - | -10 | -6 |
| 下町 | 町 | 258 | 105 | 153 | 98 | 96 | 2 | - | -34 | 8 |
| 中中央 | 中央 | 176 | 81 | 95 | 72 | 72 | - | - | -15 | -4 |
| 清清水 | 水 | 141 | 68 | 73 | 60 | 60 | - | - | -2 | 5 |
| 新町 | 町 | 135 | 67 | 68 | 53 | 53 | - | - | -9 | - |
| 河守上地 | 区 | 916 | 427 | 489 | 344 | 343 | 1 | - | -121 | -22 |
| 佛性 | 寺 | 99 | 53 | 46 | 46 | 46 | - | - | -13 | -2 |
| 毛原 | 原 | 29 | 13 | 16 | 11 | 11 | - | - | -1 | - |
| 北原 | 原 | 16 | 9 | 7 | 10 | 10 | - | - | -9 | -5 |
| 内宮 | 宮 | 91 | 44 | 47 | 40 | 40 | - | - | -15 | -2 |
| 二俣一 | 一 | 159 | 60 | 99 | 31 | 30 | 1 | - | -8 | 1 |
| 二俣二 | 二 | 66 | 34 | 32 | 27 | 27 | - | - | -8 | -1 |
| 二俣三 | 三 | 116 | 52 | 64 | 37 | 37 | - | - | -18 | -5 |
| 天田内 | 内 | 230 | 106 | 124 | 97 | 97 | - | - | -54 | -6 |
| 橋谷 | 谷 | 36 | 16 | 20 | 21 | 21 | - | - | -3 | - |
| 美鈴新 | 新 | 74 | 40 | 34 | 24 | 24 | - | - | 8 | -2 |
| 河西地 | 区 | 470 | 225 | 245 | 194 | 194 | - | - | -65 | -14 |
| 蓼原 | 原 | 134 | 68 | 66 | 52 | 52 | - | - | -25 | -2 |
| 小谷 | 谷 | 17 | 9 | 8 | 10 | 10 | - | - | -5 | -1 |
| 小原田 | 田 | 77 | 43 | 34 | 39 | 39 | - | - | -27 | -6 |
| 公庄下 | 下 | 97 | 46 | 51 | 37 | 37 | - | - | -6 | 2 |
| 公庄上 | 上 | 129 | 54 | 75 | 49 | 49 | - | - | 3 | -5 |
| 日藤 | 藤 | 16 | 5 | 11 | 7 | 7 | - | - | -5 | -2 |
| 河東地 | 区 | 861 | 416 | 445 | 300 | 300 | - | - | -52 | 12 |
| 千原 | 原 | 72 | 33 | 39 | 26 | 26 | - | - | -5 | - |
| 尾藤口 | 口 | 134 | 57 | 77 | 42 | 42 | - | - | -19 | -7 |
| 尾藤奥 | 奥 | 100 | 48 | 52 | 42 | 42 | - | - | -9 | 7 |
| 東部 | 部 | 30 | 15 | 15 | 13 | 13 | - | - | -4 | -1 |
| 常在津 | 津 | 76 | 30 | 46 | 27 | 27 | - | - | -15 | - |
| 在田 | 田 | 38 | 18 | 20 | 17 | 17 | - | - | - | - |
| 西部 | 部 | 115 | 56 | 59 | 39 | 39 | - | - | -9 | 5 |
| 夏間 | 間 | 89 | 50 | 39 | 30 | 30 | - | - | -1 | 2 |

| 自治会 | 区分 | 人 口 | | | 世 帯 数 | | | | 平成17年との比較 | |
|-----|-----------|-----|-----|-----|-------|------|------------|-----|-----------|-----|
| | | 総 数 | 男 | 女 | 総 数 | 一般世帯 | 施設等 の世帯 | 不 詳 | 人 口 | 世帯数 |
| | | 人 | 人 | 人 | 世帯 | 世帯 | 世帯 | 世帯 | 人 | 世帯 |
| | 夏間グリーンヒル | 207 | 109 | 98 | 64 | 64 | - | - | 10 | 6 |
| | 有 路 上 地 区 | 693 | 327 | 366 | 257 | 257 | - | - | -81 | -15 |
| | 南 一 | 86 | 44 | 42 | 28 | 28 | - | - | -11 | -1 |
| | 南 二 | 115 | 50 | 65 | 45 | 45 | - | - | -20 | -7 |
| | 南 三 | 113 | 50 | 63 | 47 | 47 | - | - | -15 | -4 |
| | 南 四 | 75 | 40 | 35 | 30 | 30 | - | - | -6 | -2 |
| | 北 一 | 109 | 53 | 56 | 39 | 39 | - | - | -12 | -2 |
| | 北 二 | 59 | 25 | 34 | 20 | 20 | - | - | -5 | -1 |
| | 北 三 | 54 | 29 | 25 | 17 | 17 | - | - | 5 | 1 |
| | 北 四 | 82 | 36 | 46 | 31 | 31 | - | - | -17 | 1 |
| | 有 路 下 地 区 | 537 | 248 | 289 | 197 | 197 | - | - | -40 | 3 |
| | 二 箇 上 | 123 | 56 | 67 | 47 | 47 | - | - | 1 | 3 |
| | 二 箇 下 | 143 | 68 | 75 | 50 | 50 | - | - | -8 | -2 |
| | 市 原 | 27 | 12 | 15 | 9 | 9 | - | - | -10 | -3 |
| | 三 河 | 118 | 50 | 68 | 44 | 44 | - | - | -15 | 5 |
| | 高 津 江 | 126 | 62 | 64 | 47 | 47 | - | - | -8 | - |

(注) 直見地区の山中自治会と金谷自治会の世帯数については、金谷自治会の世帯数が一定数以下のため、山中自治会との合算表記としています。

第2表 年齢（5歳階級）別人口

| 年齢階級 | 総数 | 男 | 女 | 人口構成比 |
|--------------------|--------|--------|--------|-------|
| | 人 | 人 | 人 | % |
| 0～4歳 | 3,571 | 1,814 | 1,757 | 4.5 |
| 5～9 | 3,805 | 1,964 | 1,841 | 4.8 |
| 10～14 | 3,907 | 1,978 | 1,929 | 4.9 |
| 15～19 | 3,633 | 1,953 | 1,680 | 4.6 |
| 20～24 | 2,851 | 1,570 | 1,281 | 3.6 |
| 25～29 | 4,103 | 2,210 | 1,893 | 5.2 |
| 30～34 | 4,884 | 2,599 | 2,285 | 6.1 |
| 35～39 | 5,716 | 2,956 | 2,760 | 7.2 |
| 40～44 | 4,846 | 2,477 | 2,369 | 6.1 |
| 45～49 | 4,715 | 2,395 | 2,320 | 5.9 |
| 50～54 | 4,847 | 2,460 | 2,387 | 6.1 |
| 55～59 | 5,132 | 2,631 | 2,501 | 6.4 |
| 60～64 | 6,385 | 3,129 | 3,256 | 8.0 |
| 65～69 | 5,026 | 2,403 | 2,623 | 6.3 |
| 70～74 | 4,267 | 1,973 | 2,294 | 5.4 |
| 75～79 | 4,475 | 1,880 | 2,595 | 5.6 |
| 80～84 | 3,904 | 1,560 | 2,344 | 4.9 |
| 85～89 | 2,014 | 618 | 1,396 | 2.5 |
| 90～94 | 892 | 206 | 686 | 1.1 |
| 95～99 | 286 | 54 | 232 | 0.4 |
| 100歳以上 | 48 | 3 | 45 | 0.1 |
| (再掲) | | | | |
| 年少人口 (15歳未満) | 11,283 | 5,756 | 5,527 | 14.2 |
| 生産年齢人口 (15～64歳) | 47,112 | 24,380 | 22,732 | 59.1 |
| 老年人口 (65歳以上) | 20,912 | 8,697 | 12,215 | 26.3 |

(注)年齢不詳を除く。

第3表 年齢別人口

| 年齢 | 総数 | 男 | 女 | 年齢 | 総数 | 男 | 女 |
|---------|-------|-------|-------|---------|-------|-------|-------|
| | 人 | 人 | 人 | | 人 | 人 | 人 |
| 0 ~ 4 | 3,571 | 1,814 | 1,757 | 30 ~ 34 | 4,884 | 2,599 | 2,285 |
| 0 | 708 | 378 | 330 | 30 | 990 | 571 | 419 |
| 1 | 715 | 355 | 360 | 31 | 944 | 483 | 461 |
| 2 | 755 | 382 | 373 | 32 | 947 | 494 | 453 |
| 3 | 695 | 347 | 348 | 33 | 951 | 504 | 447 |
| 4 | 698 | 352 | 346 | 34 | 1,052 | 547 | 505 |
| 5 ~ 9 | 3,805 | 1,964 | 1,841 | 35 ~ 39 | 5,716 | 2,956 | 2,760 |
| 5 | 780 | 399 | 381 | 35 | 1,142 | 580 | 562 |
| 6 | 738 | 372 | 366 | 36 | 1,209 | 634 | 575 |
| 7 | 746 | 389 | 357 | 37 | 1,194 | 643 | 551 |
| 8 | 789 | 422 | 367 | 38 | 1,095 | 552 | 543 |
| 9 | 752 | 382 | 370 | 39 | 1,076 | 547 | 529 |
| 10 ~ 14 | 3,907 | 1,978 | 1,929 | 40 ~ 44 | 4,846 | 2,477 | 2,369 |
| 10 | 755 | 401 | 354 | 40 | 1,077 | 534 | 543 |
| 11 | 807 | 394 | 413 | 41 | 1,017 | 524 | 493 |
| 12 | 770 | 403 | 367 | 42 | 966 | 504 | 462 |
| 13 | 794 | 402 | 392 | 43 | 1,010 | 496 | 514 |
| 14 | 781 | 378 | 403 | 44 | 776 | 419 | 357 |
| 15 ~ 19 | 3,633 | 1,953 | 1,680 | 45 ~ 49 | 4,715 | 2,395 | 2,320 |
| 15 | 856 | 448 | 408 | 45 | 1,014 | 506 | 508 |
| 16 | 870 | 464 | 406 | 46 | 891 | 441 | 450 |
| 17 | 861 | 452 | 409 | 47 | 894 | 465 | 429 |
| 18 | 638 | 363 | 275 | 48 | 962 | 509 | 453 |
| 19 | 408 | 226 | 182 | 49 | 954 | 474 | 480 |
| 20 ~ 24 | 2,851 | 1,570 | 1,281 | 50 ~ 54 | 4,847 | 2,460 | 2,387 |
| 20 | 434 | 267 | 167 | 50 | 959 | 470 | 489 |
| 21 | 503 | 277 | 226 | 51 | 1,031 | 553 | 478 |
| 22 | 562 | 319 | 243 | 52 | 944 | 468 | 476 |
| 23 | 694 | 364 | 330 | 53 | 927 | 471 | 456 |
| 24 | 658 | 343 | 315 | 54 | 986 | 498 | 488 |
| 25 ~ 29 | 4,103 | 2,210 | 1,893 | 55 ~ 59 | 5,132 | 2,631 | 2,501 |
| 25 | 787 | 430 | 357 | 55 | 973 | 525 | 448 |
| 26 | 843 | 468 | 375 | 56 | 969 | 481 | 488 |
| 27 | 837 | 440 | 397 | 57 | 1,000 | 535 | 465 |
| 28 | 851 | 473 | 378 | 58 | 1,081 | 551 | 530 |
| 29 | 785 | 399 | 386 | 59 | 1,109 | 539 | 570 |

| 年 齡 | 総 数 | 男 | 女 | 年 齡 | 総 数 | 男 | 女 |
|---------|-------|-------|-------|---------|--------|--------|--------|
| | 人 | 人 | 人 | | 人 | 人 | 人 |
| 60 ～ 64 | 6,385 | 3,129 | 3,256 | 90 ～ 94 | 892 | 206 | 686 |
| 60 | 1,272 | 640 | 632 | 90 | 272 | 71 | 201 |
| 61 | 1,558 | 715 | 843 | 91 | 175 | 41 | 134 |
| 62 | 1,465 | 727 | 738 | 92 | 173 | 41 | 132 |
| 63 | 1,336 | 672 | 664 | 93 | 140 | 26 | 114 |
| 64 | 754 | 375 | 379 | 94 | 132 | 27 | 105 |
| 65 ～ 69 | 5,026 | 2,403 | 2,623 | 95 ～ 99 | 286 | 54 | 232 |
| 65 | 834 | 393 | 441 | 95 | 81 | 20 | 61 |
| 66 | 1,097 | 538 | 559 | 96 | 79 | 17 | 62 |
| 67 | 1,009 | 497 | 512 | 97 | 62 | 8 | 54 |
| 68 | 1,053 | 488 | 565 | 98 | 40 | 8 | 32 |
| 69 | 1,033 | 487 | 546 | 99 | 24 | 1 | 23 |
| 70 ～ 74 | 4,267 | 1,973 | 2,294 | 100歳以上 | 48 | 3 | 45 |
| 70 | 853 | 408 | 445 | 不 詳 | 345 | 212 | 133 |
| 71 | 739 | 345 | 394 | 総 数 | 79,652 | 39,045 | 40,607 |
| 72 | 812 | 360 | 452 | | | | |
| 73 | 887 | 398 | 489 | | | | |
| 74 | 976 | 462 | 514 | | | | |
| 75 ～ 79 | 4,475 | 1,880 | 2,595 | | | | |
| 75 | 905 | 384 | 521 | | | | |
| 76 | 925 | 371 | 554 | | | | |
| 77 | 886 | 375 | 511 | | | | |
| 78 | 896 | 395 | 501 | | | | |
| 79 | 863 | 355 | 508 | | | | |
| 80 ～ 84 | 3,904 | 1,560 | 2,344 | | | | |
| 80 | 796 | 310 | 486 | | | | |
| 81 | 840 | 336 | 504 | | | | |
| 82 | 799 | 323 | 476 | | | | |
| 83 | 768 | 312 | 456 | | | | |
| 84 | 701 | 279 | 422 | | | | |
| 85 ～ 89 | 2,014 | 618 | 1,396 | | | | |
| 85 | 552 | 218 | 334 | | | | |
| 86 | 439 | 127 | 312 | | | | |
| 87 | 351 | 94 | 257 | | | | |
| 88 | 365 | 101 | 264 | | | | |
| 89 | 307 | 78 | 229 | | | | |

第4表 地区、年齢（5歳階級）别人口

| 地区 | | 年齢階級 | | | | | | | | | |
|------|----|--------|-------|-----|-------|-------|-------|-------|-------|-----|-----|
| | | 総数 | 0～14 | | | | 15～64 | | | | |
| | | | 0～4 | 5～9 | 10～14 | 15～19 | 20～24 | 25～29 | 30～34 | | |
| 惇明 | 総数 | 9,068 | 1,293 | 460 | 415 | 418 | 5,497 | 404 | 523 | 659 | 614 |
| | 男 | 4,647 | 699 | 239 | 228 | 232 | 3,048 | 226 | 393 | 423 | 344 |
| | 女 | 4,421 | 594 | 221 | 187 | 186 | 2,449 | 178 | 130 | 236 | 270 |
| 昭和 | 総数 | 10,297 | 1,675 | 576 | 564 | 535 | 6,466 | 501 | 393 | 626 | 810 |
| | 男 | 5,111 | 844 | 298 | 290 | 256 | 3,344 | 236 | 199 | 319 | 456 |
| | 女 | 5,186 | 831 | 278 | 274 | 279 | 3,122 | 265 | 194 | 307 | 354 |
| 大正 | 総数 | 6,923 | 953 | 329 | 325 | 299 | 4,268 | 467 | 247 | 414 | 449 |
| | 男 | 3,549 | 494 | 164 | 169 | 161 | 2,331 | 327 | 131 | 223 | 249 |
| | 女 | 3,374 | 459 | 165 | 156 | 138 | 1,937 | 140 | 116 | 191 | 200 |
| 雀部 | 総数 | 8,099 | 1,311 | 426 | 447 | 438 | 5,097 | 370 | 305 | 506 | 588 |
| | 男 | 3,899 | 653 | 209 | 222 | 222 | 2,502 | 177 | 140 | 267 | 301 |
| | 女 | 4,200 | 658 | 217 | 225 | 216 | 2,595 | 193 | 165 | 239 | 287 |
| 遷喬 | 総数 | 4,287 | 726 | 247 | 241 | 238 | 2,590 | 190 | 132 | 248 | 310 |
| | 男 | 2,032 | 331 | 111 | 112 | 108 | 1,280 | 89 | 57 | 125 | 164 |
| | 女 | 2,255 | 395 | 136 | 129 | 130 | 1,310 | 101 | 75 | 123 | 146 |
| 庵我 | 総数 | 2,460 | 266 | 78 | 87 | 101 | 1,287 | 79 | 69 | 91 | 120 |
| | 男 | 1,160 | 138 | 45 | 42 | 51 | 669 | 42 | 41 | 55 | 63 |
| | 女 | 1,300 | 128 | 33 | 45 | 50 | 618 | 37 | 28 | 36 | 57 |
| 佐賀 | 総数 | 825 | 87 | 20 | 27 | 40 | 419 | 36 | 20 | 21 | 30 |
| | 男 | 366 | 37 | 6 | 15 | 16 | 196 | 17 | 11 | 4 | 19 |
| | 女 | 459 | 50 | 14 | 12 | 24 | 223 | 19 | 9 | 17 | 11 |
| 下豊富 | 総数 | 7,200 | 1,080 | 314 | 355 | 411 | 4,477 | 325 | 241 | 354 | 451 |
| | 男 | 3,525 | 561 | 157 | 182 | 222 | 2,235 | 165 | 119 | 189 | 218 |
| | 女 | 3,675 | 519 | 157 | 173 | 189 | 2,242 | 160 | 122 | 165 | 233 |
| 下川口 | 総数 | 1,012 | 81 | 24 | 28 | 29 | 491 | 25 | 37 | 41 | 46 |
| | 男 | 451 | 39 | 15 | 14 | 10 | 241 | 14 | 19 | 17 | 22 |
| | 女 | 561 | 42 | 9 | 14 | 19 | 250 | 11 | 18 | 24 | 24 |
| 上豊富 | 総数 | 1,930 | 296 | 70 | 107 | 119 | 994 | 90 | 47 | 67 | 80 |
| | 男 | 942 | 157 | 40 | 59 | 58 | 524 | 56 | 28 | 30 | 40 |
| | 女 | 988 | 139 | 30 | 48 | 61 | 470 | 34 | 19 | 37 | 40 |
| 上六人部 | 総数 | 1,098 | 112 | 25 | 48 | 39 | 586 | 38 | 43 | 32 | 36 |
| | 男 | 512 | 66 | 16 | 26 | 24 | 288 | 20 | 24 | 16 | 17 |
| | 女 | 586 | 46 | 9 | 22 | 15 | 298 | 18 | 19 | 16 | 19 |
| 中六人部 | 総数 | 903 | 86 | 24 | 26 | 36 | 467 | 30 | 32 | 29 | 43 |
| | 男 | 405 | 36 | 10 | 16 | 10 | 229 | 14 | 17 | 15 | 23 |
| | 女 | 498 | 50 | 14 | 10 | 26 | 238 | 16 | 15 | 14 | 20 |
| 下六人部 | 総数 | 5,016 | 953 | 311 | 310 | 332 | 3,241 | 275 | 191 | 262 | 368 |
| | 男 | 2,531 | 494 | 163 | 154 | 177 | 1,675 | 147 | 107 | 120 | 185 |
| | 女 | 2,485 | 459 | 148 | 156 | 155 | 1,566 | 128 | 84 | 142 | 183 |

| | | | | | | 65歳以上 | | | | | | 不詳 |
|-------|-------|-------|-------|-------|-------|-------|-------|-------|-------|-------|-----|-----|
| 35～39 | 40～44 | 45～49 | 50～54 | 55～59 | 60～64 | 65～69 | 70～74 | 75～79 | 80～84 | 85歳以上 | | |
| 703 | 552 | 515 | 438 | 485 | 604 | 2,249 | 546 | 491 | 497 | 417 | 298 | 29 |
| 376 | 278 | 267 | 221 | 237 | 283 | 883 | 239 | 218 | 186 | 155 | 85 | 17 |
| 327 | 274 | 248 | 217 | 248 | 321 | 1,366 | 307 | 273 | 311 | 262 | 213 | 12 |
| 881 | 719 | 668 | 613 | 578 | 677 | 2,049 | 555 | 483 | 442 | 324 | 245 | 107 |
| 450 | 365 | 353 | 316 | 311 | 339 | 856 | 236 | 232 | 202 | 122 | 64 | 67 |
| 431 | 354 | 315 | 297 | 267 | 338 | 1,193 | 319 | 251 | 240 | 202 | 181 | 40 |
| 514 | 459 | 403 | 384 | 410 | 521 | 1,659 | 455 | 368 | 350 | 275 | 211 | 43 |
| 271 | 245 | 210 | 198 | 220 | 257 | 697 | 215 | 171 | 141 | 112 | 58 | 27 |
| 243 | 214 | 193 | 186 | 190 | 264 | 962 | 240 | 197 | 209 | 163 | 153 | 16 |
| 639 | 517 | 504 | 513 | 511 | 644 | 1,626 | 485 | 340 | 330 | 260 | 211 | 65 |
| 316 | 249 | 243 | 248 | 253 | 308 | 703 | 246 | 159 | 137 | 114 | 47 | 41 |
| 323 | 268 | 261 | 265 | 258 | 336 | 923 | 239 | 181 | 193 | 146 | 164 | 24 |
| 326 | 320 | 250 | 222 | 272 | 320 | 945 | 221 | 225 | 200 | 188 | 111 | 26 |
| 166 | 159 | 118 | 111 | 138 | 153 | 405 | 104 | 106 | 85 | 75 | 35 | 16 |
| 160 | 161 | 132 | 111 | 134 | 167 | 540 | 117 | 119 | 115 | 113 | 76 | 10 |
| 150 | 132 | 126 | 137 | 161 | 222 | 904 | 199 | 163 | 178 | 190 | 174 | 3 |
| 77 | 76 | 72 | 60 | 72 | 111 | 350 | 88 | 81 | 73 | 73 | 35 | 3 |
| 73 | 56 | 54 | 77 | 89 | 111 | 554 | 111 | 82 | 105 | 117 | 139 | - |
| 44 | 35 | 43 | 44 | 57 | 89 | 319 | 74 | 66 | 58 | 69 | 52 | - |
| 17 | 19 | 17 | 27 | 29 | 36 | 133 | 41 | 26 | 30 | 26 | 10 | - |
| 27 | 16 | 26 | 17 | 28 | 53 | 186 | 33 | 40 | 28 | 43 | 42 | - |
| 520 | 448 | 463 | 547 | 514 | 614 | 1,603 | 454 | 320 | 343 | 277 | 209 | 40 |
| 269 | 230 | 219 | 262 | 265 | 299 | 707 | 232 | 152 | 141 | 118 | 64 | 22 |
| 251 | 218 | 244 | 285 | 249 | 315 | 896 | 222 | 168 | 202 | 159 | 145 | 18 |
| 42 | 35 | 34 | 57 | 71 | 103 | 440 | 85 | 57 | 99 | 92 | 107 | - |
| 22 | 17 | 17 | 30 | 41 | 42 | 171 | 43 | 27 | 44 | 26 | 31 | - |
| 20 | 18 | 17 | 27 | 30 | 61 | 269 | 42 | 30 | 55 | 66 | 76 | - |
| 132 | 126 | 99 | 107 | 120 | 126 | 640 | 108 | 109 | 152 | 139 | 132 | - |
| 71 | 61 | 56 | 49 | 68 | 65 | 261 | 51 | 41 | 69 | 61 | 39 | - |
| 61 | 65 | 43 | 58 | 52 | 61 | 379 | 57 | 68 | 83 | 78 | 93 | - |
| 58 | 47 | 53 | 86 | 93 | 100 | 400 | 103 | 79 | 76 | 78 | 64 | - |
| 30 | 23 | 25 | 39 | 47 | 47 | 158 | 55 | 31 | 30 | 26 | 16 | - |
| 28 | 24 | 28 | 47 | 46 | 53 | 242 | 48 | 48 | 46 | 52 | 48 | - |
| 41 | 27 | 33 | 60 | 70 | 102 | 350 | 80 | 54 | 63 | 68 | 85 | - |
| 20 | 16 | 15 | 27 | 37 | 45 | 140 | 50 | 20 | 27 | 26 | 17 | - |
| 21 | 11 | 18 | 33 | 33 | 57 | 210 | 30 | 34 | 36 | 42 | 68 | - |
| 485 | 389 | 360 | 285 | 274 | 352 | 804 | 247 | 197 | 145 | 123 | 92 | 18 |
| 266 | 194 | 195 | 147 | 142 | 172 | 354 | 116 | 95 | 64 | 48 | 31 | 8 |
| 219 | 195 | 165 | 138 | 132 | 180 | 450 | 131 | 102 | 81 | 75 | 61 | 10 |

| 地区 | | 年齢階級 | | | | | | | | | |
|-----|----|-------|------|-----|-----|-------|-------|-------|-------|-------|-------|
| | | 総数 | 0~14 | 0~4 | 5~9 | 10~14 | 15~64 | 15~19 | 20~24 | 25~29 | 30~34 |
| 上川口 | 総数 | 1,552 | 169 | 52 | 49 | 68 | 915 | 65 | 52 | 59 | 75 |
| | 男 | 764 | 95 | 31 | 28 | 36 | 460 | 34 | 20 | 29 | 42 |
| | 女 | 788 | 74 | 21 | 21 | 32 | 455 | 31 | 32 | 30 | 33 |
| 金谷 | 総数 | 1,119 | 81 | 15 | 32 | 34 | 568 | 55 | 33 | 23 | 40 |
| | 男 | 495 | 34 | 7 | 12 | 15 | 285 | 32 | 16 | 14 | 19 |
| | 女 | 624 | 47 | 8 | 20 | 19 | 283 | 23 | 17 | 9 | 21 |
| 三岳 | 総数 | 605 | 57 | 13 | 23 | 21 | 281 | 13 | 8 | 16 | 26 |
| | 男 | 293 | 36 | 6 | 14 | 16 | 142 | 8 | 7 | 8 | 13 |
| | 女 | 312 | 21 | 7 | 9 | 5 | 139 | 5 | 1 | 8 | 13 |
| 金山 | 総数 | 442 | 36 | 8 | 15 | 13 | 198 | 12 | 10 | 7 | 14 |
| | 男 | 217 | 19 | 4 | 9 | 6 | 109 | 6 | 7 | 3 | 6 |
| | 女 | 225 | 17 | 4 | 6 | 7 | 89 | 6 | 3 | 4 | 8 |
| 雲原 | 総数 | 297 | 21 | 9 | 9 | 3 | 143 | 13 | 8 | 5 | 12 |
| | 男 | 139 | 14 | 7 | 5 | 2 | 70 | 8 | 5 | 1 | 4 |
| | 女 | 158 | 7 | 2 | 4 | 1 | 73 | 5 | 3 | 4 | 8 |
| 成仁 | 総数 | 3,755 | 796 | 246 | 309 | 241 | 2,567 | 140 | 157 | 223 | 285 |
| | 男 | 1,998 | 401 | 122 | 169 | 110 | 1,400 | 66 | 90 | 126 | 151 |
| | 女 | 1,757 | 395 | 124 | 140 | 131 | 1,167 | 74 | 67 | 97 | 134 |
| 菟原 | 総数 | 1,301 | 97 | 34 | 29 | 34 | 677 | 46 | 34 | 52 | 66 |
| | 男 | 610 | 50 | 17 | 17 | 16 | 337 | 24 | 16 | 29 | 37 |
| | 女 | 691 | 47 | 17 | 12 | 18 | 340 | 22 | 18 | 23 | 29 |
| 細見 | 総数 | 1,848 | 176 | 40 | 53 | 83 | 1,032 | 85 | 43 | 57 | 73 |
| | 男 | 901 | 91 | 24 | 30 | 37 | 539 | 43 | 18 | 28 | 36 |
| | 女 | 947 | 85 | 16 | 23 | 46 | 493 | 42 | 25 | 29 | 37 |
| 川合 | 総数 | 722 | 47 | 12 | 16 | 19 | 359 | 29 | 22 | 22 | 20 |
| | 男 | 335 | 26 | 3 | 10 | 13 | 185 | 14 | 8 | 17 | 9 |
| | 女 | 387 | 21 | 9 | 6 | 6 | 174 | 15 | 14 | 5 | 11 |
| 畑 | 総数 | 249 | 10 | 1 | 3 | 6 | 91 | - | 1 | 6 | 3 |
| | 男 | 117 | 8 | - | 3 | 5 | 48 | - | 1 | 5 | 2 |
| | 女 | 132 | 2 | 1 | - | 1 | 43 | - | - | 1 | 1 |
| 今西 | 総数 | 192 | 25 | 3 | 9 | 13 | 98 | 11 | - | 5 | 8 |
| | 男 | 93 | 13 | - | 6 | 7 | 49 | 7 | - | 4 | 5 |
| | 女 | 99 | 12 | 3 | 3 | 6 | 49 | 4 | - | 1 | 3 |
| 井田 | 総数 | 179 | 22 | 6 | 8 | 8 | 95 | 8 | 1 | 2 | 8 |
| | 男 | 81 | 9 | 3 | 3 | 3 | 49 | 4 | 1 | 1 | 3 |
| | 女 | 98 | 13 | 3 | 5 | 5 | 46 | 4 | - | 1 | 5 |
| 額田 | 総数 | 678 | 50 | 12 | 17 | 21 | 373 | 35 | 19 | 18 | 29 |
| | 男 | 317 | 22 | 5 | 6 | 11 | 187 | 16 | 11 | 8 | 18 |
| | 女 | 361 | 28 | 7 | 11 | 10 | 186 | 19 | 8 | 10 | 11 |

| | | | | | | 65歳以上 | | | | | | 不詳 |
|-------|-------|-------|-------|-------|-------|-------|-------|-------|-------|-------|-----|----|
| 35～39 | 40～44 | 45～49 | 50～54 | 55～59 | 60～64 | 65～69 | 70～74 | 75～79 | 80～84 | 85歳以上 | | |
| 90 | 75 | 88 | 120 | 139 | 152 | 468 | 123 | 70 | 122 | 75 | 78 | - |
| 49 | 38 | 45 | 62 | 61 | 80 | 209 | 65 | 34 | 56 | 32 | 22 | - |
| 41 | 37 | 43 | 58 | 78 | 72 | 259 | 58 | 36 | 66 | 43 | 56 | - |
| 40 | 54 | 60 | 58 | 79 | 126 | 470 | 101 | 68 | 91 | 93 | 117 | - |
| 20 | 25 | 33 | 31 | 36 | 59 | 176 | 55 | 31 | 30 | 35 | 25 | - |
| 20 | 29 | 27 | 27 | 43 | 67 | 294 | 46 | 37 | 61 | 58 | 92 | - |
| 32 | 14 | 28 | 25 | 43 | 76 | 267 | 56 | 41 | 59 | 67 | 44 | - |
| 14 | 7 | 15 | 15 | 22 | 33 | 115 | 29 | 18 | 26 | 31 | 11 | - |
| 18 | 7 | 13 | 10 | 21 | 43 | 152 | 27 | 23 | 33 | 36 | 33 | - |
| 14 | 14 | 26 | 35 | 21 | 45 | 208 | 47 | 43 | 34 | 54 | 30 | - |
| 7 | 8 | 13 | 22 | 12 | 25 | 89 | 19 | 25 | 9 | 27 | 9 | - |
| 7 | 6 | 13 | 13 | 9 | 20 | 119 | 28 | 18 | 25 | 27 | 21 | - |
| 12 | 4 | 19 | 22 | 17 | 31 | 133 | 19 | 31 | 36 | 26 | 21 | - |
| 7 | 2 | 8 | 15 | 6 | 14 | 55 | 10 | 13 | 15 | 12 | 5 | - |
| 5 | 2 | 11 | 7 | 11 | 17 | 78 | 9 | 18 | 21 | 14 | 16 | - |
| 434 | 313 | 254 | 241 | 261 | 259 | 378 | 152 | 112 | 61 | 34 | 19 | 14 |
| 220 | 177 | 133 | 143 | 154 | 140 | 186 | 71 | 64 | 31 | 16 | 4 | 11 |
| 214 | 136 | 121 | 98 | 107 | 119 | 192 | 81 | 48 | 30 | 18 | 15 | 3 |
| 39 | 47 | 68 | 64 | 116 | 145 | 527 | 114 | 106 | 100 | 98 | 109 | - |
| 20 | 24 | 31 | 37 | 46 | 73 | 223 | 53 | 54 | 47 | 43 | 26 | - |
| 19 | 23 | 37 | 27 | 70 | 72 | 304 | 61 | 52 | 53 | 55 | 83 | - |
| 109 | 114 | 113 | 148 | 129 | 161 | 640 | 131 | 140 | 164 | 125 | 80 | - |
| 70 | 57 | 55 | 76 | 70 | 86 | 271 | 65 | 60 | 73 | 52 | 21 | - |
| 39 | 57 | 58 | 72 | 59 | 75 | 369 | 66 | 80 | 91 | 73 | 59 | - |
| 22 | 21 | 40 | 55 | 63 | 65 | 316 | 48 | 67 | 71 | 77 | 53 | - |
| 12 | 10 | 20 | 22 | 38 | 35 | 124 | 24 | 27 | 25 | 34 | 14 | - |
| 10 | 11 | 20 | 33 | 25 | 30 | 192 | 24 | 40 | 46 | 43 | 39 | - |
| 6 | 11 | 5 | 13 | 23 | 23 | 148 | 28 | 34 | 30 | 31 | 25 | - |
| 4 | 6 | 2 | 8 | 12 | 8 | 61 | 11 | 18 | 15 | 12 | 5 | - |
| 2 | 5 | 3 | 5 | 11 | 15 | 87 | 17 | 16 | 15 | 19 | 20 | - |
| 14 | 10 | 7 | 6 | 11 | 26 | 69 | 18 | 11 | 16 | 15 | 9 | - |
| 9 | 3 | 4 | 3 | 5 | 9 | 31 | 11 | 4 | 7 | 6 | 3 | - |
| 5 | 7 | 3 | 3 | 6 | 17 | 38 | 7 | 7 | 9 | 9 | 6 | - |
| 13 | 2 | 14 | 9 | 14 | 24 | 62 | 17 | 8 | 11 | 13 | 13 | - |
| 9 | - | 6 | 5 | 6 | 14 | 23 | 7 | 4 | 4 | 3 | 5 | - |
| 4 | 2 | 8 | 4 | 8 | 10 | 39 | 10 | 4 | 7 | 10 | 8 | - |
| 21 | 33 | 43 | 49 | 54 | 72 | 255 | 57 | 54 | 63 | 50 | 31 | - |
| 9 | 18 | 21 | 22 | 25 | 39 | 108 | 23 | 25 | 27 | 17 | 16 | - |
| 12 | 15 | 22 | 27 | 29 | 33 | 147 | 34 | 29 | 36 | 33 | 15 | - |

| 地区 | | 年齢階級 | | | | | | | | | |
|-----|----|-------|------|-----|-----|-------|-------|-------|-------|-------|-------|
| | | 総数 | 0~14 | 0~4 | 5~9 | 10~14 | 15~64 | 15~19 | 20~24 | 25~29 | 30~34 |
| 千原 | 総数 | 225 | 21 | 7 | 5 | 9 | 101 | 6 | 3 | 9 | 6 |
| | 男 | 105 | 15 | 6 | 3 | 6 | 52 | 3 | 1 | 2 | 5 |
| | 女 | 120 | 6 | 1 | 2 | 3 | 49 | 3 | 2 | 7 | 1 |
| 日置 | 総数 | 176 | 12 | 4 | 4 | 4 | 114 | 8 | 7 | 12 | 10 |
| | 男 | 86 | 3 | - | 1 | 2 | 63 | 5 | 2 | 3 | 7 |
| | 女 | 90 | 9 | 4 | 3 | 2 | 51 | 3 | 5 | 9 | 3 |
| 末 | 総数 | 117 | 12 | 2 | 2 | 8 | 51 | 3 | 1 | - | 3 |
| | 男 | 53 | 3 | - | 1 | 2 | 26 | 2 | 1 | - | 1 |
| | 女 | 64 | 9 | 2 | 1 | 6 | 25 | 1 | - | - | 2 |
| 高内 | 総数 | 153 | 15 | 3 | 5 | 7 | 87 | 6 | 5 | 9 | 6 |
| | 男 | 69 | 5 | 1 | 1 | 3 | 42 | 2 | 1 | 5 | 4 |
| | 女 | 84 | 10 | 2 | 4 | 4 | 45 | 4 | 4 | 4 | 2 |
| 大油子 | 総数 | 182 | 25 | 4 | 5 | 16 | 86 | 10 | 3 | 3 | 2 |
| | 男 | 86 | 13 | 2 | 3 | 8 | 42 | 6 | 1 | 2 | 1 |
| | 女 | 96 | 12 | 2 | 2 | 8 | 44 | 4 | 2 | 1 | 1 |
| 小倉 | 総数 | 187 | 16 | 3 | 4 | 9 | 102 | 9 | 2 | 6 | 3 |
| | 男 | 87 | 9 | 2 | 2 | 5 | 52 | 1 | 1 | 4 | 3 |
| | 女 | 100 | 7 | 1 | 2 | 4 | 50 | 8 | 1 | 2 | - |
| 直見 | 総数 | 729 | 67 | 12 | 26 | 29 | 373 | 27 | 15 | 18 | 23 |
| | 男 | 340 | 31 | 6 | 12 | 13 | 191 | 18 | 8 | 14 | 9 |
| | 女 | 389 | 36 | 6 | 14 | 16 | 182 | 9 | 7 | 4 | 14 |
| 板生 | 総数 | 441 | 20 | 6 | 6 | 8 | 220 | 17 | 8 | 17 | 10 |
| | 男 | 214 | 9 | 2 | 3 | 4 | 124 | 9 | 5 | 13 | 6 |
| | 女 | 227 | 11 | 4 | 3 | 4 | 96 | 8 | 3 | 4 | 4 |
| 平野 | 総数 | 465 | 49 | 10 | 22 | 17 | 213 | 13 | 9 | 17 | 14 |
| | 男 | 204 | 31 | 6 | 10 | 15 | 105 | 7 | 5 | 10 | 7 |
| | 女 | 261 | 18 | 4 | 12 | 2 | 108 | 6 | 4 | 7 | 7 |
| 河守 | 総数 | 1,443 | 151 | 49 | 50 | 52 | 782 | 61 | 45 | 52 | 64 |
| | 男 | 668 | 66 | 27 | 18 | 21 | 387 | 34 | 19 | 28 | 31 |
| | 女 | 775 | 85 | 22 | 32 | 31 | 395 | 27 | 26 | 24 | 33 |
| 河守上 | 総数 | 916 | 117 | 35 | 46 | 36 | 391 | 20 | 18 | 31 | 44 |
| | 男 | 427 | 69 | 21 | 25 | 23 | 198 | 12 | 5 | 11 | 25 |
| | 女 | 489 | 48 | 14 | 21 | 13 | 193 | 8 | 13 | 20 | 19 |
| 河西 | 総数 | 470 | 41 | 19 | 11 | 11 | 219 | 13 | 9 | 23 | 16 |
| | 男 | 225 | 17 | 8 | 5 | 4 | 118 | 9 | 4 | 11 | 8 |
| | 女 | 245 | 24 | 11 | 6 | 7 | 101 | 4 | 5 | 12 | 8 |
| 河東 | 総数 | 861 | 103 | 23 | 27 | 53 | 491 | 50 | 27 | 27 | 29 |
| | 男 | 416 | 56 | 13 | 18 | 25 | 248 | 31 | 16 | 14 | 18 |
| | 女 | 445 | 47 | 10 | 9 | 28 | 243 | 19 | 11 | 13 | 11 |

| | | | | | | 65歳以上 | | | | | | 不詳 |
|-------|-------|-------|-------|-------|-------|-------|-------|-------|-------|-------|-----|----|
| 35～39 | 40～44 | 45～49 | 50～54 | 55～59 | 60～64 | 65～69 | 70～74 | 75～79 | 80～84 | 85歳以上 | | |
| 8 | 6 | 11 | 18 | 14 | 20 | 103 | 12 | 17 | 29 | 24 | 21 | - |
| 3 | 4 | 6 | 11 | 6 | 11 | 38 | 5 | 4 | 13 | 9 | 7 | - |
| 5 | 2 | 5 | 7 | 8 | 9 | 65 | 7 | 13 | 16 | 15 | 14 | - |
| 7 | 17 | 10 | 12 | 10 | 21 | 50 | 12 | 11 | 10 | 12 | 5 | - |
| 3 | 12 | 5 | 7 | 7 | 12 | 20 | 6 | 3 | 7 | 4 | - | - |
| 4 | 5 | 5 | 5 | 3 | 9 | 30 | 6 | 8 | 3 | 8 | 5 | - |
| 7 | 5 | 6 | 4 | 9 | 13 | 54 | 8 | 8 | 12 | 15 | 11 | - |
| 3 | 2 | 3 | 3 | 4 | 7 | 24 | 1 | 6 | 6 | 8 | 3 | - |
| 4 | 3 | 3 | 1 | 5 | 6 | 30 | 7 | 2 | 6 | 7 | 8 | - |
| 1 | 4 | 16 | 12 | 13 | 15 | 51 | 8 | 11 | 13 | 10 | 9 | - |
| - | 3 | 7 | 4 | 8 | 8 | 22 | 5 | 5 | 7 | 3 | 2 | - |
| 1 | 1 | 9 | 8 | 5 | 7 | 29 | 3 | 6 | 6 | 7 | 7 | - |
| 7 | 13 | 12 | 10 | 11 | 15 | 71 | 7 | 18 | 15 | 16 | 15 | - |
| 2 | 6 | 7 | 4 | 4 | 9 | 31 | 4 | 8 | 5 | 7 | 7 | - |
| 5 | 7 | 5 | 6 | 7 | 6 | 40 | 3 | 10 | 10 | 9 | 8 | - |
| 9 | 5 | 11 | 16 | 14 | 27 | 69 | 19 | 5 | 11 | 21 | 13 | - |
| 4 | 1 | 6 | 9 | 7 | 16 | 26 | 9 | 3 | 5 | 4 | 5 | - |
| 5 | 4 | 5 | 7 | 7 | 11 | 43 | 10 | 2 | 6 | 17 | 8 | - |
| 37 | 22 | 36 | 50 | 63 | 82 | 289 | 54 | 54 | 60 | 69 | 52 | - |
| 16 | 12 | 17 | 26 | 30 | 41 | 118 | 28 | 25 | 24 | 26 | 15 | - |
| 21 | 10 | 19 | 24 | 33 | 41 | 171 | 26 | 29 | 36 | 43 | 37 | - |
| 11 | 17 | 25 | 28 | 40 | 47 | 201 | 38 | 28 | 61 | 41 | 33 | - |
| 7 | 9 | 13 | 15 | 26 | 21 | 81 | 19 | 12 | 21 | 18 | 11 | - |
| 4 | 8 | 12 | 13 | 14 | 26 | 120 | 19 | 16 | 40 | 23 | 22 | - |
| 15 | 24 | 16 | 22 | 39 | 44 | 203 | 24 | 30 | 34 | 44 | 71 | - |
| 6 | 11 | 9 | 10 | 17 | 23 | 68 | 10 | 11 | 17 | 17 | 13 | - |
| 9 | 13 | 7 | 12 | 22 | 21 | 135 | 14 | 19 | 17 | 27 | 58 | - |
| 76 | 54 | 82 | 108 | 107 | 133 | 510 | 93 | 88 | 112 | 112 | 105 | - |
| 36 | 29 | 35 | 60 | 47 | 68 | 215 | 48 | 44 | 48 | 40 | 35 | - |
| 40 | 25 | 47 | 48 | 60 | 65 | 295 | 45 | 44 | 64 | 72 | 70 | - |
| 42 | 38 | 40 | 44 | 51 | 63 | 408 | 48 | 76 | 100 | 80 | 104 | - |
| 19 | 21 | 16 | 28 | 27 | 34 | 160 | 23 | 25 | 45 | 37 | 30 | - |
| 23 | 17 | 24 | 16 | 24 | 29 | 248 | 25 | 51 | 55 | 43 | 74 | - |
| 18 | 16 | 18 | 34 | 36 | 36 | 210 | 27 | 29 | 58 | 56 | 40 | - |
| 11 | 11 | 10 | 17 | 19 | 18 | 90 | 13 | 15 | 23 | 22 | 17 | - |
| 7 | 5 | 8 | 17 | 17 | 18 | 120 | 14 | 14 | 35 | 34 | 23 | - |
| 43 | 58 | 58 | 73 | 66 | 60 | 267 | 60 | 52 | 52 | 55 | 48 | - |
| 15 | 22 | 36 | 35 | 36 | 25 | 112 | 29 | 28 | 23 | 23 | 9 | - |
| 28 | 36 | 22 | 38 | 30 | 35 | 155 | 31 | 24 | 29 | 32 | 39 | - |

| 地区 | | 年齢階級 | | | | | | | | | |
|-----|----|------|------|-----|-------|-------|-------|-------|-------|----|----|
| | | 総数 | 0～14 | | | 15～64 | | | | | |
| | | | 0～4 | 5～9 | 10～14 | 15～19 | 20～24 | 25～29 | 30～34 | | |
| 有路上 | 総数 | 693 | 68 | 23 | 21 | 24 | 342 | 27 | 19 | 20 | 31 |
| | 男 | 327 | 36 | 11 | 15 | 10 | 176 | 14 | 8 | 14 | 17 |
| | 女 | 366 | 32 | 12 | 6 | 14 | 166 | 13 | 11 | 6 | 14 |
| 有路下 | 総数 | 537 | 60 | 16 | 19 | 25 | 263 | 21 | 12 | 14 | 19 |
| | 男 | 248 | 26 | 7 | 6 | 13 | 134 | 8 | 7 | 3 | 11 |
| | 女 | 289 | 34 | 9 | 13 | 12 | 129 | 13 | 5 | 11 | 8 |

| | | | | | | 65歳以上 | | | | | | 不詳 |
|-------|-------|-------|-------|-------|-------|-------|-------|-------|-------|-------|----|----|
| 35～39 | 40～44 | 45～49 | 50～54 | 55～59 | 60～64 | 65～69 | 70～74 | 75～79 | 80～84 | 85歳以上 | | |
| 26 | 29 | 30 | 48 | 39 | 73 | 283 | 49 | 63 | 69 | 52 | 50 | - |
| 13 | 17 | 15 | 21 | 22 | 35 | 115 | 23 | 26 | 24 | 22 | 20 | - |
| 13 | 12 | 15 | 27 | 17 | 38 | 168 | 26 | 37 | 45 | 30 | 30 | - |
| 28 | 20 | 28 | 30 | 34 | 57 | 214 | 44 | 40 | 48 | 39 | 43 | - |
| 17 | 10 | 17 | 14 | 18 | 29 | 88 | 21 | 22 | 18 | 18 | 9 | - |
| 11 | 10 | 11 | 16 | 16 | 28 | 126 | 23 | 18 | 30 | 21 | 34 | - |

第5表 住宅の建て方、住宅の所有の関係別住宅に住む一般世帯数、一般世帯人員及び

| 住宅の所有の関係 | 世帯数 | 世帯人員 | 住 | |
|---------------|--------|--------|--------|--------|
| | | | 総数 | 1戸建 |
| | 世帯 | 人 | 世帯 | 世帯 |
| 平成17年 | | | | |
| 住宅に住む一般世帯 | 24,882 | 64,745 | 24,882 | 16,119 |
| 主世帯 | 24,666 | 64,245 | 24,666 | 15,977 |
| 持ち家 | 15,484 | 44,748 | 15,484 | 15,098 |
| 公営・都市機構・公社の借家 | 1,535 | 3,515 | 1,535 | 38 |
| 民営の借家 | 6,214 | 12,689 | 6,214 | 699 |
| 給与住宅 | 1,433 | 3,293 | 1,433 | 142 |
| 間借り | 216 | 500 | 216 | 142 |
| 平成22年 | | | | |
| 住宅に住む一般世帯 | 30,301 | 76,092 | 30,300 | 21,270 |
| 主世帯 | 30,057 | 75,508 | 30,057 | 21,109 |
| 持ち家 | 20,525 | 56,582 | 20,525 | 20,119 |
| 公営・都市機構・公社の借家 | 1,610 | 3,536 | 1,610 | 63 |
| 民営の借家 | 6,421 | 12,319 | 6,421 | 809 |
| 給与住宅 | 1,501 | 3,071 | 1,501 | 118 |
| 間借り | 243 | 584 | 243 | 161 |

(注) 平成22年住宅に住む一般世帯の世帯数については、住宅の建て方「不詳」を含む。

1世帯当たり人員

| 宅の建て方 | | | | | | 1世帯当たり 人員 |
|-------|-------|-------|-------|------|-----|--------------|
| 長屋建 | 共同住宅 | | | | その他 | |
| | 総数 | 1・2階建 | 3～5階建 | 6階以上 | | |
| 世帯 | 世帯 | 世帯 | 世帯 | 世帯 | 世帯 | 人 |
| 1,490 | 7,210 | 3,767 | 3,213 | 230 | 63 | 3 |
| 1,476 | 7,153 | 3,736 | 3,190 | 227 | 60 | 3 |
| 258 | 106 | 47 | 32 | 27 | 22 | 3 |
| 532 | 965 | 136 | 767 | 62 | - | 2 |
| 649 | 4,843 | 3,263 | 1,496 | 84 | 23 | 2 |
| 37 | 1,239 | 290 | 895 | 54 | 15 | 2 |
| 14 | 57 | 31 | 23 | 3 | 3 | 2 |
| 1,243 | 7,676 | 4,125 | 3,224 | 327 | 111 | 3 |
| 1,232 | 7,609 | 4,083 | 3,201 | 325 | 107 | 3 |
| 193 | 183 | 30 | 27 | 126 | 30 | 3 |
| 560 | 987 | 161 | 776 | 50 | - | 2 |
| 440 | 5,123 | 3,485 | 1,560 | 78 | 49 | 2 |
| 39 | 1,316 | 407 | 838 | 71 | 28 | 2 |
| 11 | 67 | 42 | 23 | 2 | 4 | 2 |