

情報化社会に関する人権問題（投票）

問 23 あなたが、普段の生活の中で、情報・知識を得る方法はどのようなものですか。次のうちから、よく利用するものの番号に3つ以内で○をつけてください。

	回 答 者 数	対総回答者数比
学校・教育機関での授業	47	4.78%
テレビ	857	87.18%
ラジオ	73	7.43%
新聞	680	69.18%
雑誌・書籍など	169	17.19%
インターネット	268	27.26%
市の広報誌など公的な機関紙	231	23.50%
セミナーや研修会、地域での講座	54	5.49%
職場での研修	128	13.02%
知人・友人のロコミや世間話	252	25.64%
家族や家庭内の会話	131	13.33%

（総回答者数 983人 回収数比 96.18%）

問 24 インターネットの利用や、情報化社会の進展に関して、あなたが問題であると考えられることは何ですか。次のうちから、あなたの意見に最も近いものの番号に3つ以内で○をつけてください。

	回 答 者 数	対総回答者数比
根拠のない噂や、真実とはかけ離れた話が、ネット上に流れ、みんながそれに影響される	583	62.82%
個人情報などが流出する	440	47.41%
ネット上の掲示板などに差別的な意見や表現が匿名で書き込みされる	365	39.33%
暴力的な内容、性的な内容、反社会的な内容など有害な情報が氾濫し、誰もが簡単に見ることができる	473	50.97%
詐欺や性犯罪などの犯罪行為に巻き込まれる	249	26.83%
音楽や動画など著作権を無視した違法なコピーをする	56	6.03%
特になし	114	12.28%

（総回答者数 928人 回収数比 90.80%）

問 25 暴力的な内容、性的な内容、反社会的な内容などインターネット上の有害な情報を、子どもが自由に見ることを制限する「フィルタリング」という機能をあなたは、ご存知ですか。あてはまるものの番号1つに○をつけてください。

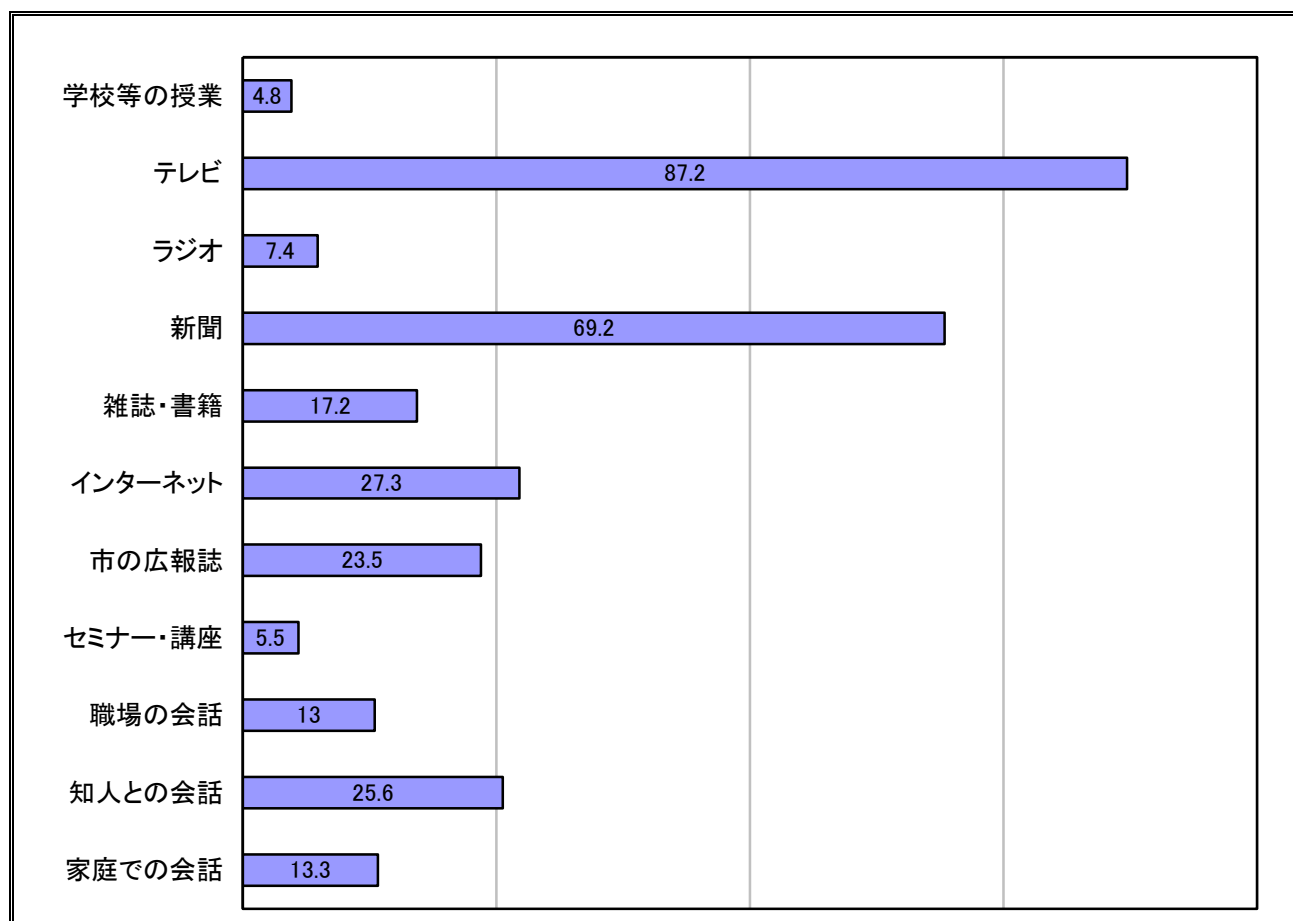
	回答者数	対総回答者数比
知っている	359	35.09%
聞いたことはあるがよくわからない	338	33.04%
まったく知らない	283	27.66%
無効・無回答	43	4.20%

(有効回答 980人 回収数比 95.89%)

桃票の問 23 から問 25 までは、情報化社会に関する人権問題について質問した。

■ メディアの影響度

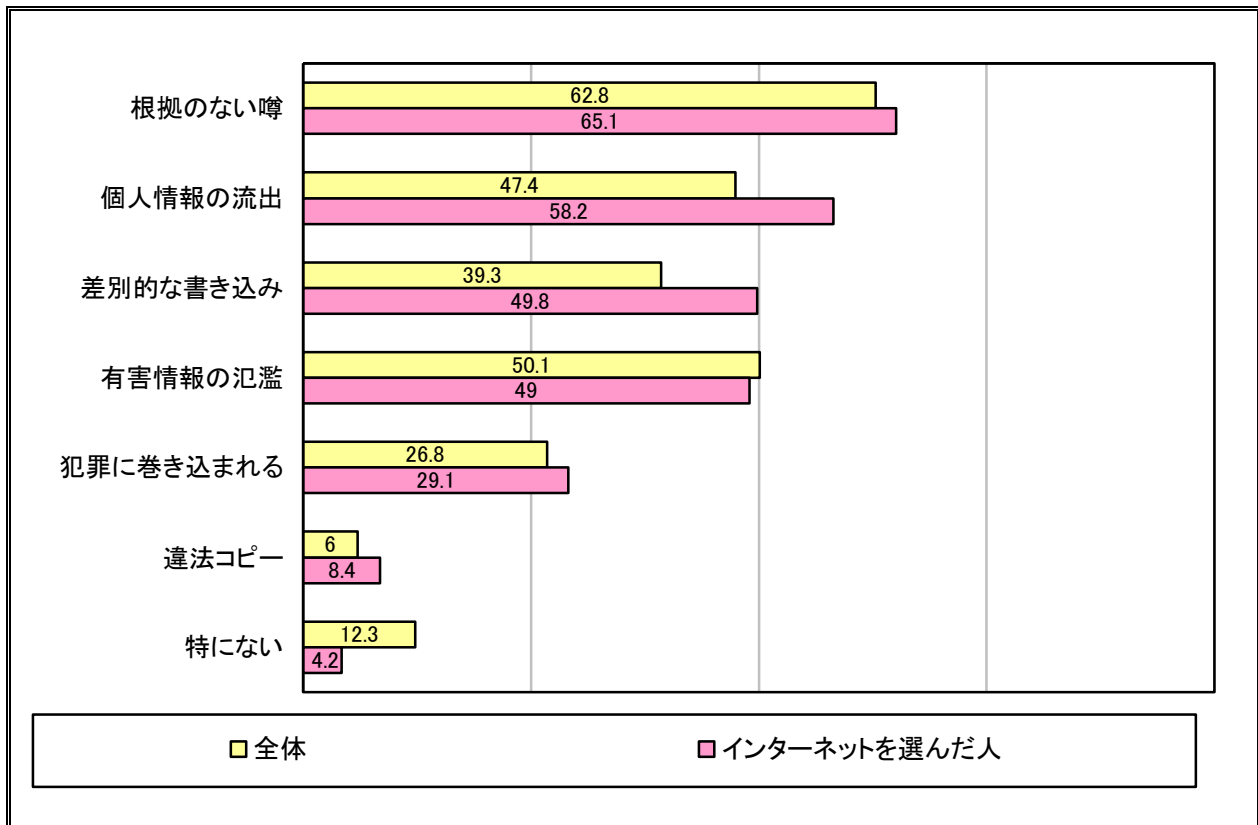
問 23 では、「あなたが、普段の生活の中で、情報・知識を得る方法はどのようなものですか。」という質問で、日常生活におけるメディアの影響度を調べた。



普段の生活の中で、情報・知識を得る方法でもっとも多かったのは、「テレビ」で 87.18%の人が選択した。他には、「新聞」の 69.18%が高く、「インターネット」の 27.26%、「市の広報誌」の 23.5%、「知人との会話」の 25.64%が続く結果となった。

■ インターネット・情報化社会進展の課題

問 24 では、インターネットの利用や、情報化社会の進展に関する課題について、質問した。

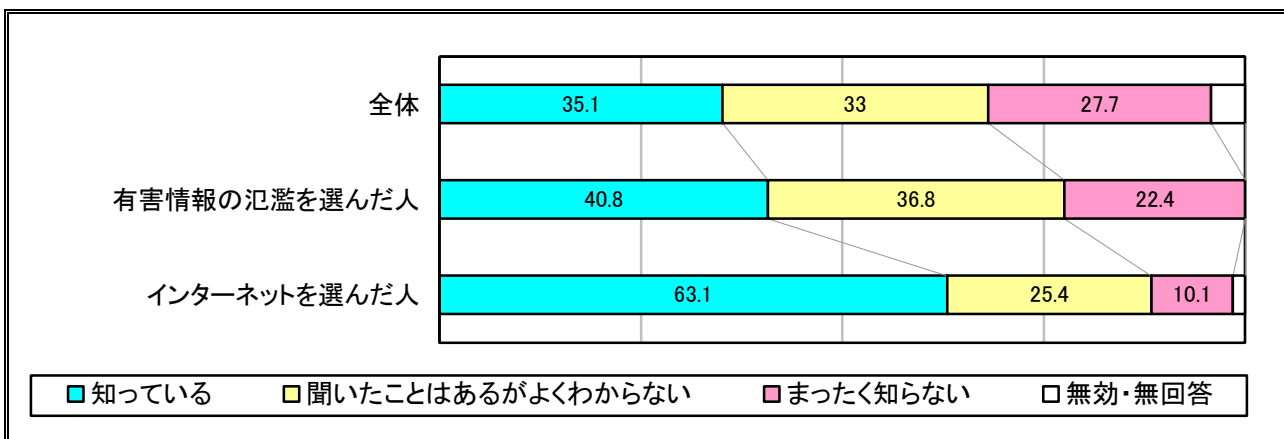


最も多くの人を選択したのは、「根拠のない噂や、真実とはかけ離れた話が、ネット上に流れ、みんながそれに影響される」で 62.82% の人が選択した。

最も少なかったのは、「音楽や動画など著作権を無視した違法なコピーをする」で、6.03% であった。
問 23 「普段の生活の中で、情報・知識を得る方法はどのようなものですか」という質問で、「インターネット」と答えた人の回答を見ると、全般的に、問題意識が高くなっているのがわかる。

■ フィルタリングの認知度

問 25 では、インターネットなどで有害な情報を子どもが閲覧することを制限する「フィルタリング」について、認知度を調べた。



「フィルタリング」の認知度は、全体で 35%と浸透しているとは言いがたいが、問 2 4「インターネットの利用や、情報化社会の進展に関して、問題であると考えerことは何ですか」で、「暴力的な内容、性的な内容、反社会的な内容など有害な情報が氾濫し、誰もが簡単に見ることができる」を選択した人で、40.8%、問 2 3「普段の生活の中で、情報・知識を得る方法はどのようなものですか」で「インターネット」を選択した人で 63.06%と、有害情報の氾濫に対する問題意識や、目撃・体験に応じて認知度が上がっている。