

# 平成22年度 予算概要

(資料編)

福 知 山 市

# 平成22年度 各会計予算集計表

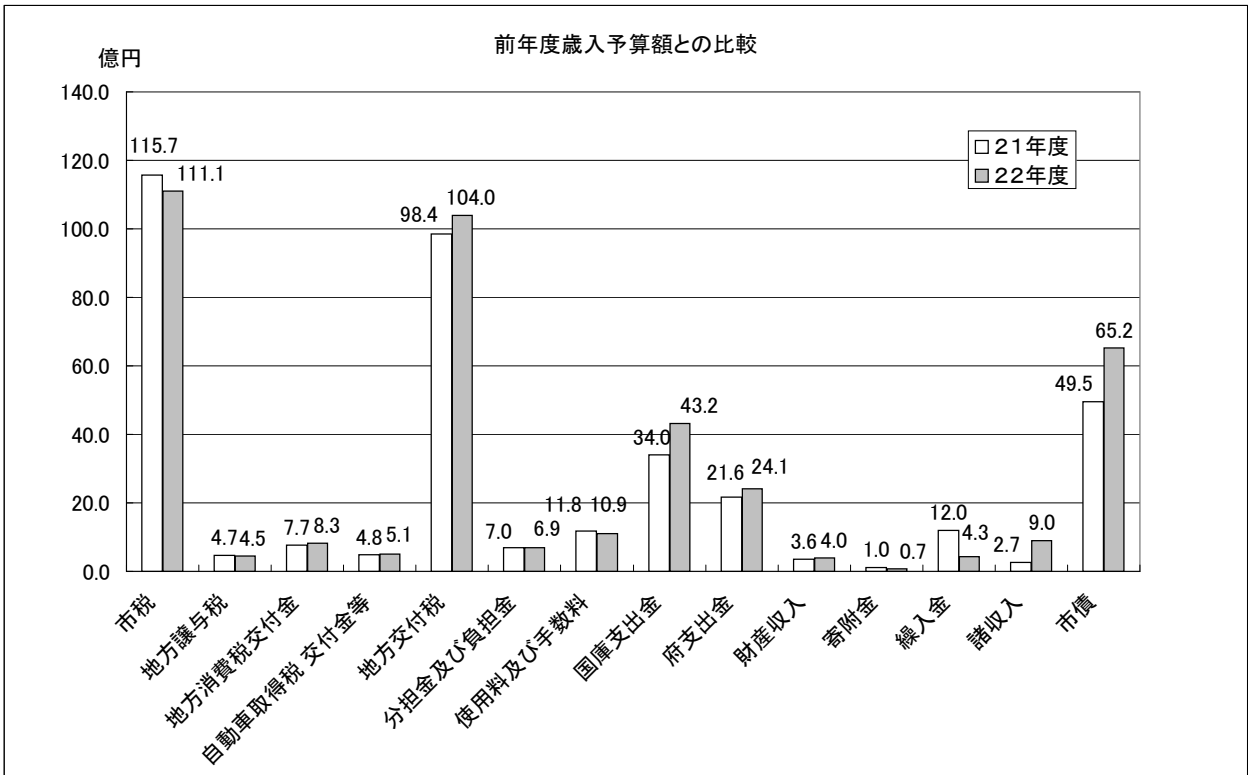
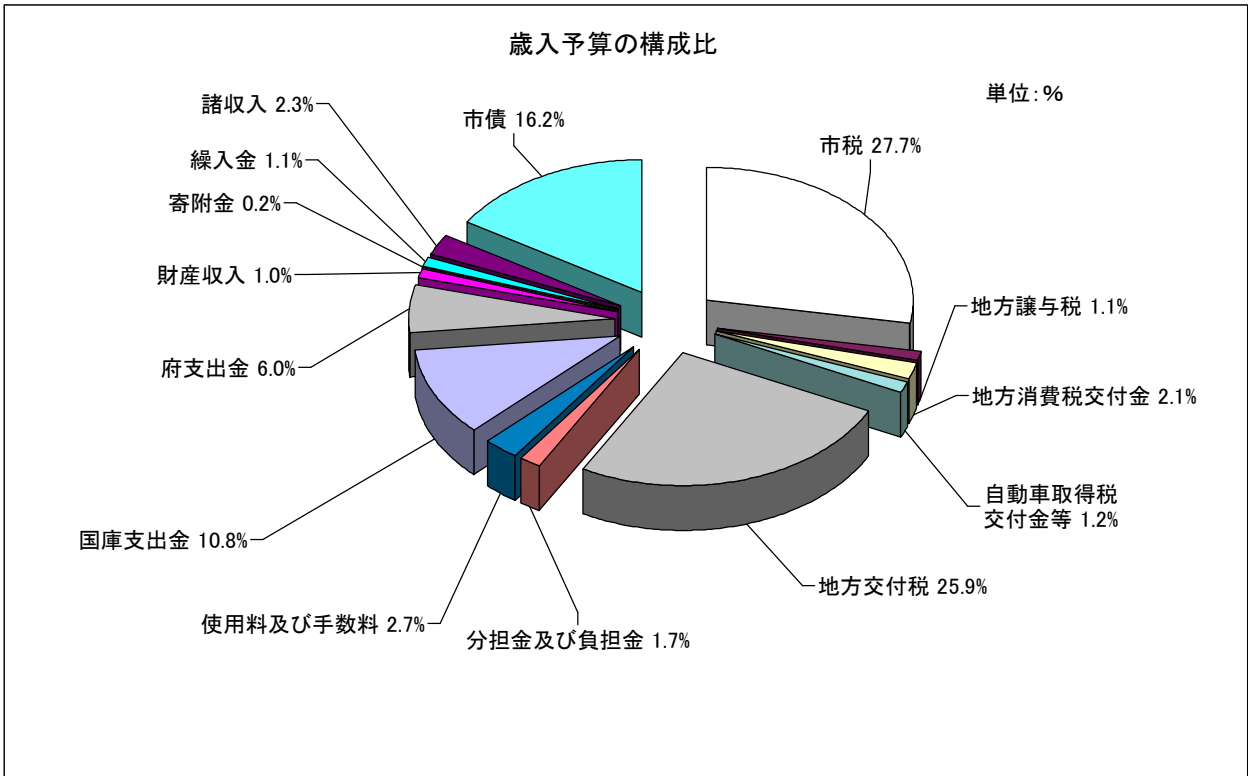
(単位 千円)

会 計		平成22年度	平成21年度	増減額	伸率(%)	
一 般 会 計		40,130,000	37,450,000	2,680,000	7.2	
特 別 会 計	国 民 健 康 保 険 事 業	7,758,600	7,853,400	△ 94,800	△ 1.2	
	国 民 健 康 保 険 診 療 所 費	53,300	53,800	△ 500	△ 0.9	
	と 畜 場 費	16,000	17,000	△ 1,000	△ 5.9	
	簡 易 水 道 事 業	1,196,300	1,681,400	△ 485,100	△ 28.9	
	下 水 道 事 業	3,975,000	4,615,600	△ 640,600	△ 13.9	
	宅 地 造 成 事 業	85,500	65,800	19,700	29.9	
	休 日 急 患 診 療 所 費	22,600	27,200	△ 4,600	△ 16.9	
	公 設 地 方 卸 売 市 場 事 業	502,900	146,300	356,600	243.7	
	老 人 保 健 医 療 事 業	20,400	69,700	△ 49,300	△ 70.7	
	福 知 山 駅 南 土 地 区 画 整 理 事 業	126,500	483,000	△ 356,500	△ 73.8	
	農 業 集 落 排 水 施 設 事 業	914,400	1,074,200	△ 159,800	△ 14.9	
	石 原 土 地 区 画 整 理 事 業	2,249,000	2,456,000	△ 207,000	△ 8.4	
	福 知 山 駅 周 辺 土 地 区 画 整 理 事 業	1,799,000	2,283,000	△ 484,000	△ 21.2	
	介 護 保 険 事 業	保 険 事 業 勘 定	6,456,600	6,065,000	391,600	6.5
		介 護 サ ー ビ ス 事 業 勘 定	25,500	22,000	3,500	15.9
	河 守 土 地 区 画 整 理 事 業	39,800	73,800	△ 34,000	△ 46.1	
	下 夜 久 野 地 区 財 産 区 管 理 会	215	215	-	0.0	
	後 期 高 齢 者 医 療 事 業	1,634,200	1,703,000	△ 68,800	△ 4.0	
	小 計	26,875,815	28,690,415	△ 1,814,600	△ 6.3	
企 業 会 計	ガ ス 事 業	989,080	1,088,058	△ 98,978	△ 9.1	
	水 道 事 業	2,164,660	2,061,696	102,964	5.0	
	病 院 事 業	9,057,100	8,861,300	195,800	2.2	
	小 計	12,210,840	12,011,054	199,786	1.7	
合 計		79,216,655	78,151,469	1,065,186	1.4	

# 平成22年度 一般会計予算

(単位 千円・%)

科 目	歳		入			
	平成22年度 (A)	平成21年度 (B)	増 減 額 (A)-(B) (C)	伸 率 (C)/(B)	平成22年度 構成比	平成21年度 構成比
市 税	11,105,858	11,574,653	△ 468,795	△ 4.1	27.7	30.9
地 方 譲 与 税	449,000	474,000	△ 25,000	△ 5.3	1.1	1.3
利 子 割 交 付 金	43,000	55,000	△ 12,000	△ 21.8	0.1	0.1
配 当 割 交 付 金	17,000	18,000	△ 1,000	△ 5.6	0.0	0.0
株 式 等 譲 渡 所 得 割 交 付 金	6,000	7,000	△ 1,000	△ 14.3	0.0	0.0
地 方 消 費 税 交 付 金	827,000	767,000	60,000	7.8	2.1	2.1
ゴ ル フ 場 利 用 税 金 交 付 金	9,000	11,000	△ 2,000	△ 18.2	0.0	0.0
自 動 車 取 得 税 金 交 付 金	205,000	216,000	△ 11,000	△ 5.1	0.5	0.6
国 有 提 供 施 設 等 所 在 市 町 村 助 成 交 付 金	20,000	20,000	0	0.0	0.1	0.1
地 方 特 例 交 付 金	187,000	136,000	51,000	37.5	0.5	0.4
地 方 交 付 税	10,400,000	9,843,000	557,000	5.7	25.9	26.3
交 通 安 全 対 策 特 別 交 付 金	18,000	18,000	0	0.0	0.0	0.0
分 担 金 及 び 負 担 金	687,388	700,658	△ 13,270	△ 1.9	1.7	1.9
使 用 料 及 び 手 数 料	1,094,197	1,176,396	△ 82,199	△ 7.0	2.7	3.1
国 庫 支 出 金	4,321,751	3,395,325	926,426	27.3	10.8	9.1
府 支 出 金	2,411,184	2,163,340	247,844	11.5	6.0	5.8
財 産 収 入	397,110	355,444	41,666	11.7	1.0	0.9
寄 附 金	74,001	104,001	△ 30,000	△ 28.8	0.2	0.3
繰 入 金	433,410	1,197,555	△ 764,145	△ 63.8	1.1	3.2
諸 収 入	904,901	268,928	635,973	236.5	2.3	0.7
市 債	6,519,200	4,948,700	1,570,500	31.7	16.2	13.2
歳 入 合 計	40,130,000	37,450,000	2,680,000	7.2	100.0	100.0



## 一般会計 予算概要

(単位:千円)

区 分		平成22年度 (A)	平成21年度 (B)	伸 率 (A)/(B)(%)	構 成 比	
					平成22年度	平成21年度
総 額		40,130,000	37,450,000	7.2	100.0%	100.0%
財源 区分	自 主 財 源	14,696,865	15,377,635	△ 4.4	36.6%	41.1%
	依 存 財 源	25,433,135	22,072,365	15.2	63.4%	58.9%
歳入	市 税	11,105,858	11,574,653	△ 4.1	27.7%	30.9%
	市 債	6,519,200	4,948,700	31.7	16.2%	13.2%
	臨時財政 対策債	1,960,900	1,301,100	50.7	4.9%	3.5%
	合併特例債	3,247,800	1,688,300	92.4	8.1%	4.5%
	そ の 他	1,310,500	1,959,300	△ 33.1	3.3%	5.2%
歳出	義務的経費	19,833,010	18,408,896	7.7	49.4%	49.2%
	投資的経費	6,812,973	6,158,068	10.6	17.0%	16.4%
	その他の経費	13,484,017	12,883,036	4.7	33.6%	34.4%

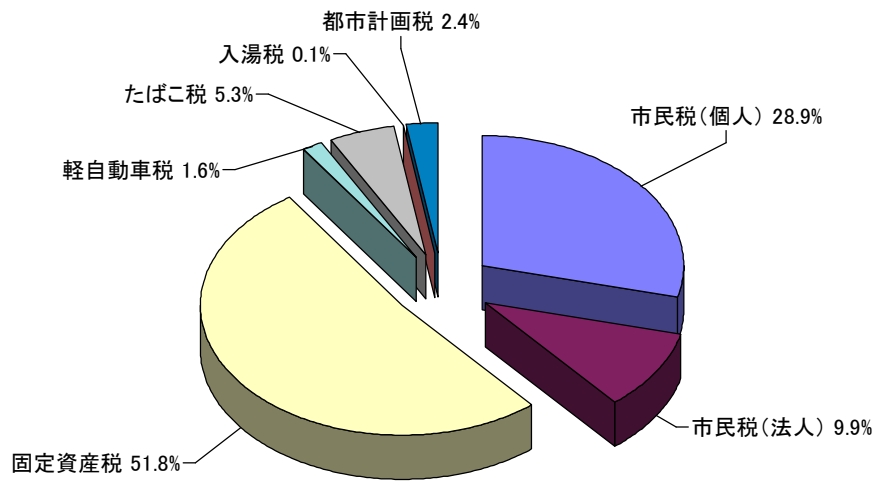
## 市 税 の 状 況

(単位:千円)

区 分		平 成 2 2 年 度		平 成 2 1 年 度		増 減 額	伸 率 (%)
		予算額	構成比	予算額	構成比		
市 民 税	個 人	3,212,570	28.9%	3,528,772	30.5%	△ 316,202	△ 9.0
	法 人	1,099,577	9.9%	1,374,858	11.9%	△ 275,281	△ 20.0
固定資産税	固定資産税	5,722,178	51.5%	5,625,298	48.6%	96,880	1.7
	国有資産等	32,989	0.3%	33,148	0.3%	△ 159	△ 0.5
軽自動車税		180,562	1.6%	176,934	1.5%	3,628	2.1
たばこ税		585,817	5.3%	567,280	4.9%	18,537	3.3
鉦産税		1	0.0%	1	0.0%	0	0.0
入湯税		7,647	0.1%	7,853	0.1%	△ 206	△ 2.6
都市計画税		264,517	2.4%	260,509	2.2%	4,008	1.5
計		11,105,858	100.0%	11,574,653	100.0%	△ 468,795	△ 4.1

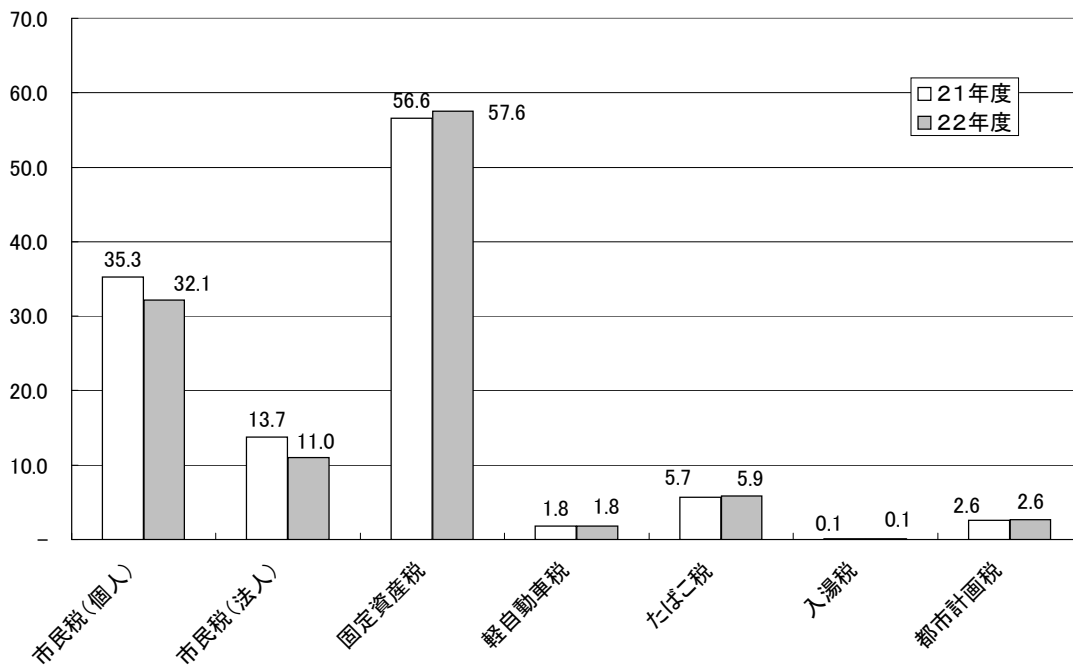
### 市税の構成比

単位：%



### 市税の前年度比較

億円



(単位:千円)

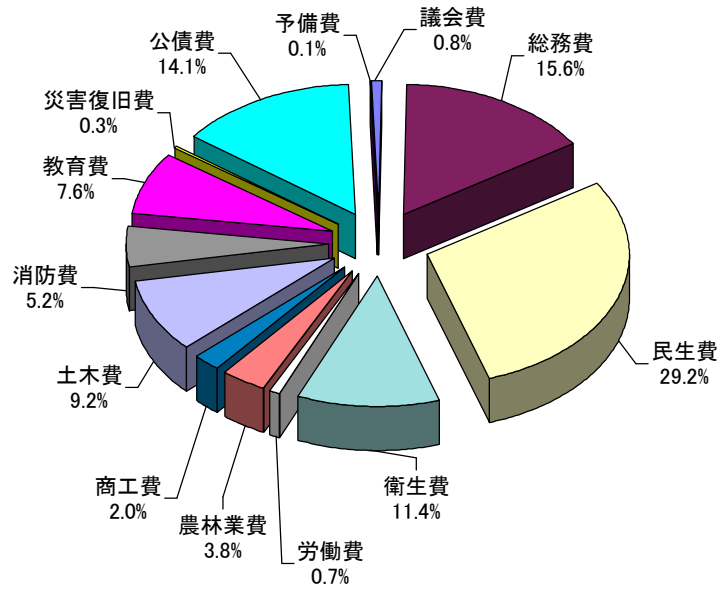
歳 出						
科 目	平成22年度 (A)	平成21年度 (B)	増減額 (A) - (B) (C)	伸率(%) (C) / (B)	平成22年度 構成比(%)	平成21年度 構成比(%)
議 会 費	317,877	330,830	△ 12,953	△ 3.9	0.8	0.9
総 務 費	6,250,387	5,058,588	1,191,799	23.6	15.6	13.5
民 生 費	11,735,923	10,523,630	1,212,293	11.5	29.2	28.1
衛 生 費	4,565,733	4,695,789	△ 130,056	△ 2.8	11.4	12.5
労 働 費	270,927	29,131	241,796	830.0	0.7	0.1
農 林 業 費	1,514,046	1,745,291	△ 231,245	△ 13.2	3.8	4.7
商 工 費	806,689	509,503	297,186	58.3	2.0	1.4
土 木 費	3,703,279	4,640,466	△ 937,187	△ 20.2	9.2	12.4
消 防 費	2,090,721	1,178,610	912,111	77.4	5.2	3.1
教 育 費	3,072,154	2,740,130	332,024	12.1	7.6	7.3
災 害 復 旧 費	103,111	0	103,111	皆増	0.3	0.0
公 債 費	5,649,153	5,968,032	△ 318,879	△ 5.3	14.1	15.9
予 備 費	50,000	30,000	20,000	66.7	0.1	0.1
歳 出 合 計	40,130,000	37,450,000	2,680,000	7.2	100.0	100.0

(再掲)いわゆる教育予算(教育費+児童福祉費(子育て支援))

科 目	平成22年度 (A)	平成21年度 (B)	増減額 (A) - (B) (C)	伸率(%) (C) / (B)	平成22年度 構成比(%)	平成21年度 構成比(%)
いわゆる 教育予算	7,894,070	6,691,211	1,202,859	18.0	19.7	17.9
教育費	3,072,154	2,740,130	332,024	12.1	7.6	7.3
児童福祉費	4,821,916	3,951,081	870,835	22.0	12.0	10.6

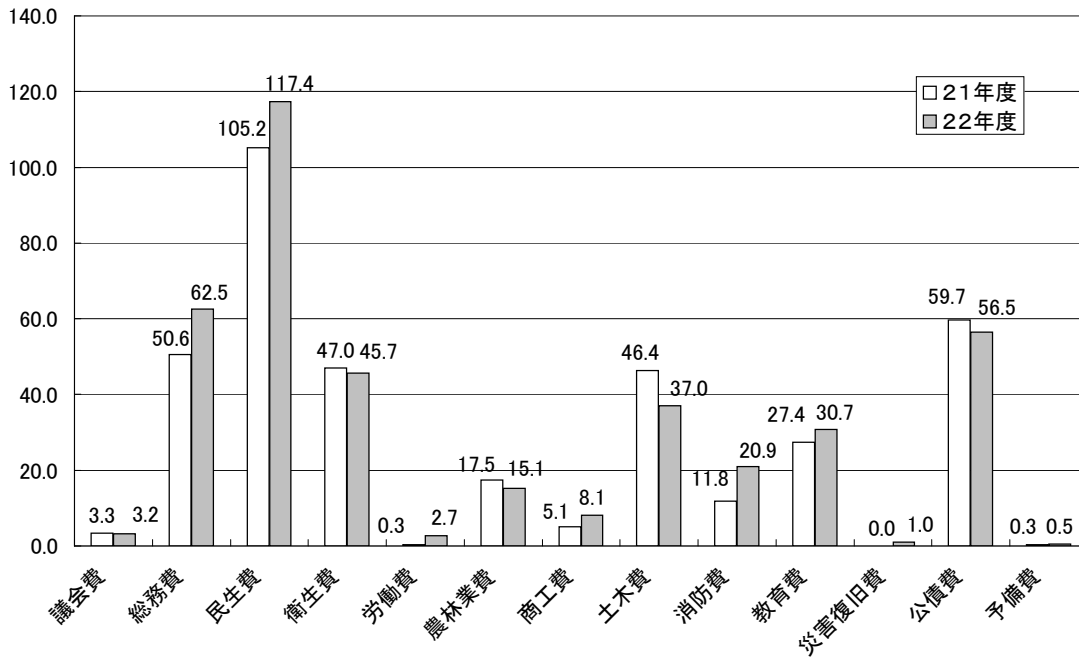
歳出予算の構成比(目的別)

単位：%



前年度歳出予算額との比較(目的別)

億円





## 一般会計 性質別予算

(単位:千円)

区 分	平成22年度 (A)	平成21年度 (B)	増減額 (A)-(B) (C)	伸率 (C)/(B)	平成22年度 構成比 (%)	平成21年度 構成比 (%)
人 件 費	7,009,885	6,468,792	541,093	8.4	17.5%	17.3%
退職手当を除いた人件費	6,259,885	6,343,792	△ 83,907	△ 1.3	15.6%	16.9%
物 件 費	4,396,336	4,194,785	201,551	4.8	10.9%	11.2%
維持補修費	247,475	235,835	11,640	4.9	0.6%	0.6%
扶 助 費	7,173,972	5,972,072	1,201,900	20.1	17.9%	16.0%
補 助 費 等	2,595,994	2,560,750	35,244	1.4	6.5%	6.8%
投資的経費	6,812,973	6,158,068	654,905	10.6	17.0%	16.5%
うち人件費	241,585	276,572	△ 34,987	△ 12.7	0.6%	0.7%
普通建設費	6,709,862	6,158,068	551,794	9.0	16.7%	16.5%
補助事業費	2,314,946	2,195,776	119,170	5.4	5.8%	5.9%
単独事業費	4,394,916	3,962,292	432,624	10.9	10.9%	10.6%
災害復旧費	103,111	-	103,111	皆増	0.3%	-
補助事業費	101,406	-	101,406	皆増	0.3%	-
単独事業費	1,705	-	1,705	皆増	0.0%	-
公 債 費	5,649,153	5,968,032	△ 318,879	△ 5.3	14.1%	15.9%
積 立 金	1,170,975	531,312	639,663	120.4	2.9%	1.4%
貸 付 金	128,800	125,200	3,600	2.9	0.3%	0.3%
繰 出 金	4,894,437	5,205,154	△ 310,717	△ 6.0	12.2%	13.9%
予 備 費	50,000	30,000	20,000	66.7	0.1%	0.1%
計	40,130,000	37,450,000	2,680,000	235	100.0%	100.0%

