

大学名	設置団体	公立化時期
福知山公立大学	京都府福知山市	平成28年4月

I. 設立団体の基礎データ

人口	R2年国調	77,306	人	区分	住民基本台帳人口		
	H27年国調	78,935	人		R7.1.1	74,540	人
	増減率	-2.1	%		R6.1.1	75,385	人
				増減率	-1.1	%	

面積	552.54	km <sup>2</sup>
人口密度	140	人/km <sup>2</sup>

標準財政規模 <sup>※1</sup>	252.9	億円
財政力指数 <sup>※2</sup>	0.52	

※1 地方公共団体の標準的な状態で通常収入されるであろう経常的一般財源の規模を示すもので、標準税収入額等に普通交付税を加算した額（令和5年度決算）  
 ※2 各年度における普通交付税の算定に用いた基準財政収入額を基準財政需要額で除して得た数値（令和3年度から令和5年度までの3年度の平均）

産業構造		
区分	R2年国調	H27年国調
第1次	1,877 人 4.6 %	2,100 人 5.6 %
第2次	12,151 人 29.6 %	10,927 人 29.1 %
第3次	27,032 人 65.8 %	24,532 人 65.3 %

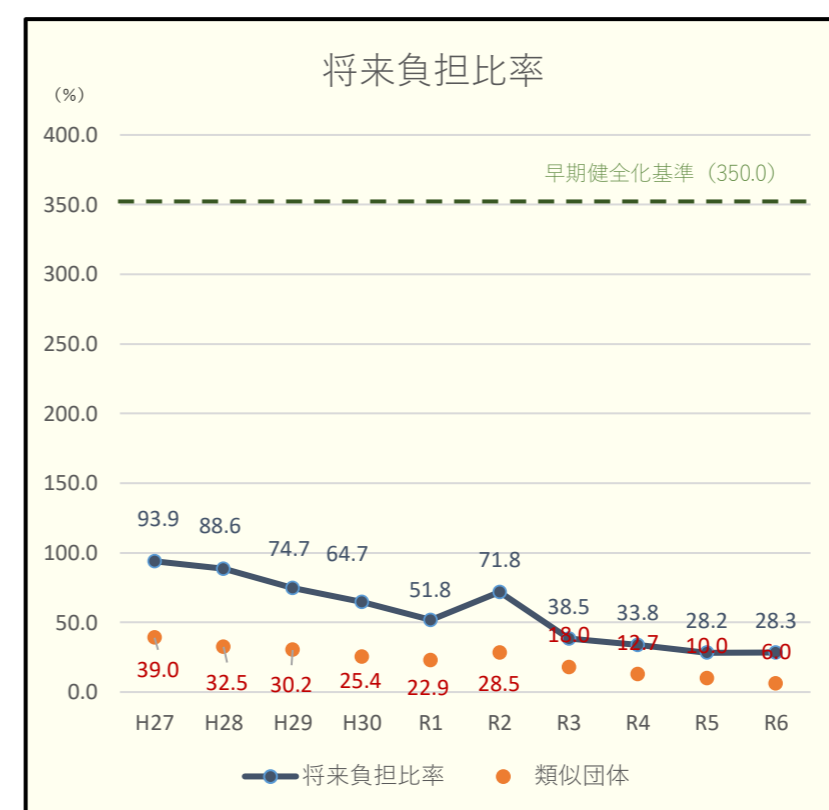
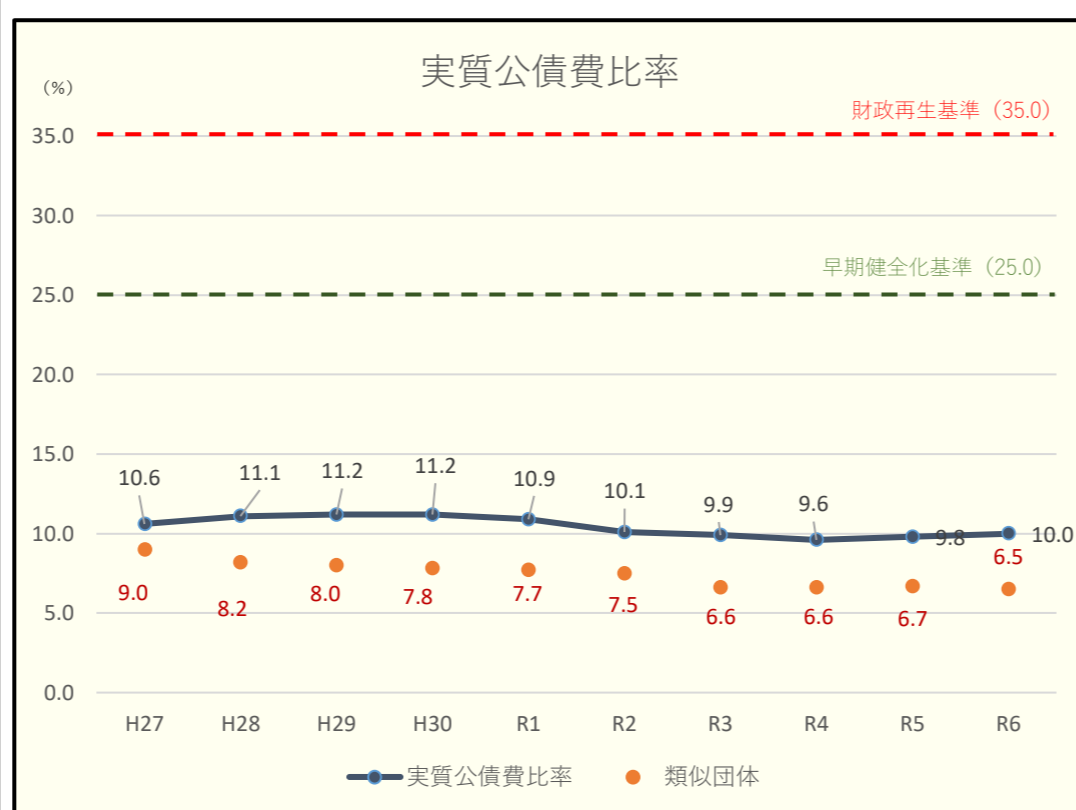
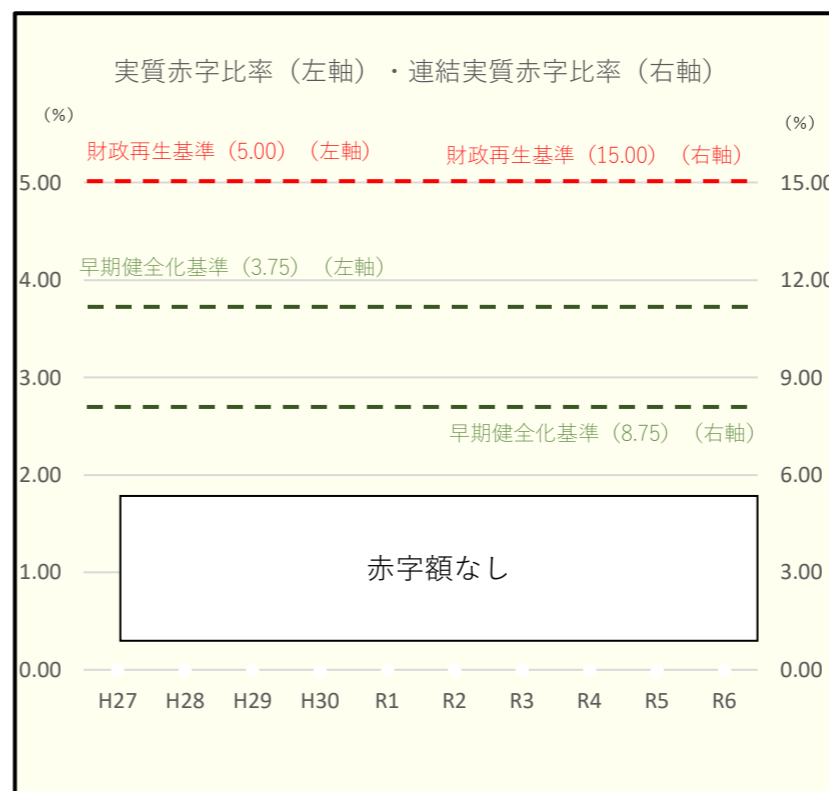
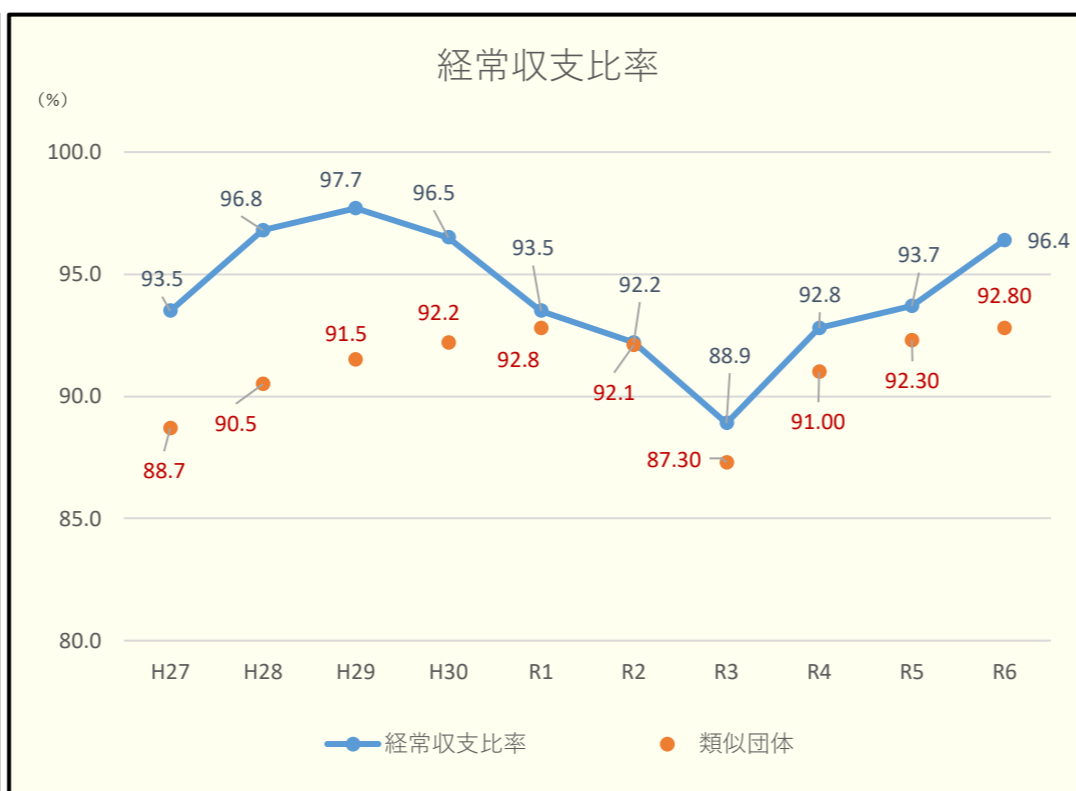
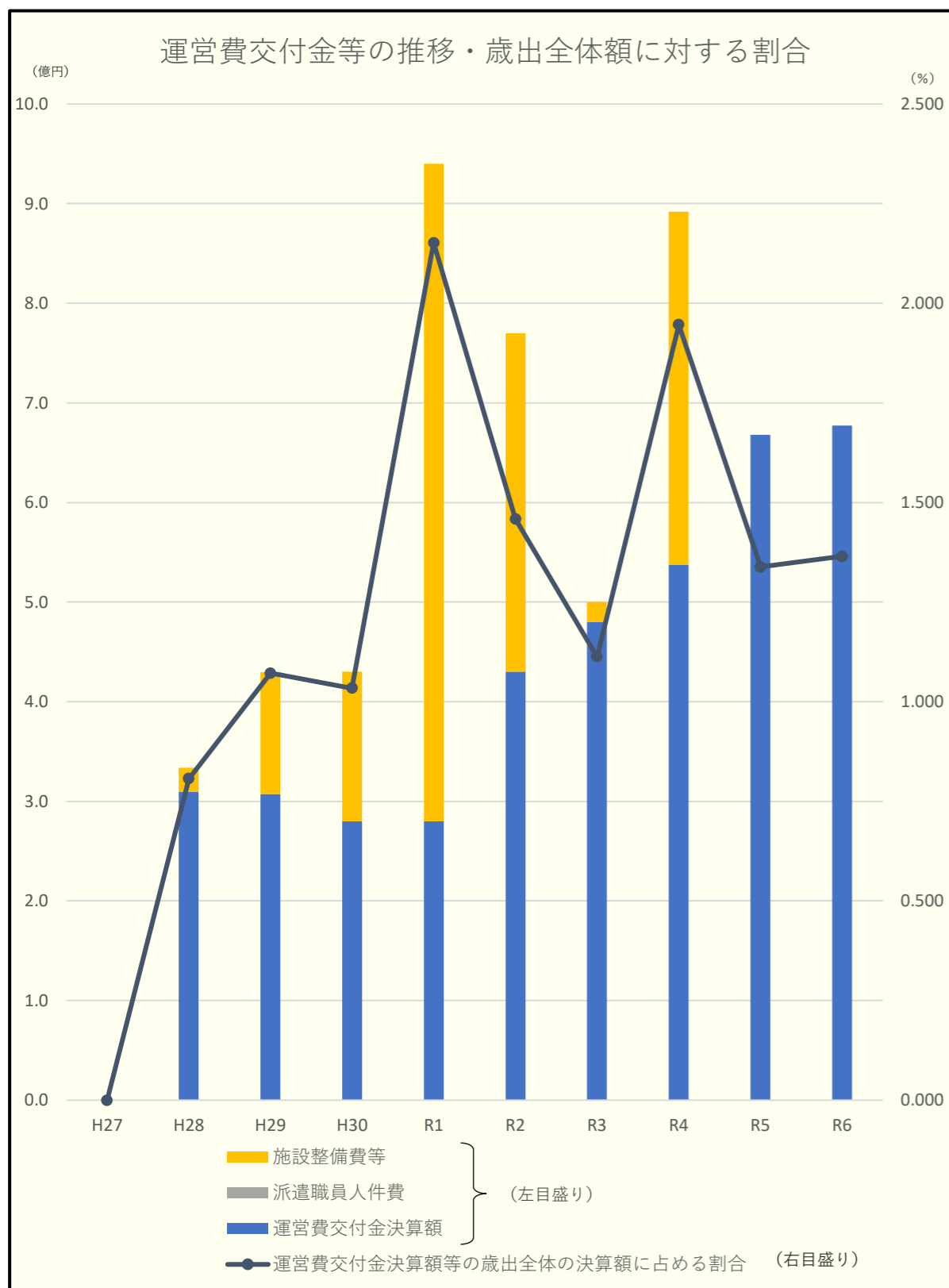
II. 公立化の経緯、公立化に際しての設立団体における財政負担等

公立化の経緯	<p>・本市を含む京都府北部、兵庫県北部の10市4町にまたがる「北近畿地域」は、隣県鳥取県に並ぶ人口を有しながら、当時当該地域に4年制大学はなく、進学を契機とした若者の流出が永年続いていたことから、平成12年度に公私協力方式により「私立京都創成大学」（後に「成美大学」と改称）を設置した。しかし、開学後は経済の低迷など地方の私立大学を取り巻く環境の厳しさもあり、学生数は低迷し続けた。</p> <p>・平成26年度に大学の将来のあり方を検討するため内外の有識者による第3者委員会を開催し、当該地域における大学の必要性と意義を踏まえて「大学設置者変更手続」による私立大学から公立大学への転換を決定した。その後、理念や教学方針、人事・組織体制を抜本刷新して新たな公立大学法人を設置し、平成28年4月に「公立大学法人福知山公立大学」が発足して開学した。</p>		
公立化に際しての住民・議会等への説明	<p>・公立大学設置に伴う本市財政への影響を懸念する声があがるなか、市民及び議会に対して中長期の財政運営試算を提示し、学生確保を通じた大学財政の健全化の実現と、若年人口増加による地域経済への波及効果等を丁寧に説明し、公立大学設置の意義に対する理解を求め、関連議案及び予算の承認を得た。</p>		
公立化に際しての住民・議会等からの意見	<p>(主な反対意見) 公立大学設置に伴う本市財政負担の増加、全国の若年人口減少下における大学運営への懸念など</p> <p>(主な賛成意見) 教育振興、産業振興、若年人口増加など、地域活性化や地方創生推進にあたっての公立大学に対する期待など</p>		
公立化に際しての新たな財政負担(現物出資を除く)	無	(「有」の場合) 具体的な内容	
公立化に際しての設立団体による施設の修繕等	有	(「有」の場合) 具体的な内容	銘板設置及び既存校舎の小規模改修等を実施

III. 公立化後の設立団体の財政上の影響

	(単位：億円、%)									
	公立化前年度 H27	公立化初年度 H28	公立化2年目 H29	公立化3年目 H30	公立化4年目 R1	公立化5年目 R2	公立化6年目 R3	公立化7年目 R4	公立化8年目 R5	公立化9年目 R6
運営費交付金決算額 A	0	3.1	3.1	2.8	2.8	4.3	4.8	5.4	6.7	6.8
派遣職員人件費 B	0	0	0	0	0	0	0	0	0	0
(参考) 派遣職員数 (大学が人件費を負担するものを含む。)	0	0	0	1	2	2	2	3	3	3
施設整備費等 C	0	0.2	1.2	1.5	6.6	3.4	0.2	3.6	0.0	0.0
運営費交付金等計 D (A~C)	0	3.3	4.3	4.3	9.4	7.7	5.0	8.9	6.7	6.8
歳出全体の決算額 <sup>※1</sup> E	430.1	413.2	401.1	415.7	436.9	527.9	449.4	458.3	499.4	496.0
運営費交付金決算額等の歳出全体の決算額に占める割合 D/E	0	0.807	1.072	1.034	2.152	1.459	1.113	1.946	1.338	1.365
経常収支比率	93.5	96.8	97.7	96.5	93.5	92.2	88.9	92.8	93.7	96.4
健全化判断比率										
実質赤字比率	-	-	-	-	-	-	-	-	-	-
連結実質赤字比率	-	-	-	-	-	-	-	-	-	-
実質公債費比率	10.6	11.1	11.2	11.2	10.9	10.1	9.9	9.6	9.8	10.0
将来負担比率	93.9	88.6	74.7	64.7	51.8	71.8	38.5	33.8	28.2	28.3

※1 「歳出全体の決算額」は普通会計ベースの歳出決算額の総額



IV. 今後の設立団体への財政上の影響の見通し及び設立団体の対応方針

今後の設立団体への財政上の影響見通し及び設立団体の対応方針	<p>・公立化後9年が経過し教育研究の質的向上、地域貢献活動の活性化、全国からの若者流入と地域定着など地域創生に著実な成果が生まれている。今後も運営費交付金の交付を継続し、大学経営の安定化を支援する。</p> <p>・2026年4月には情報学部を定員を20名増やし120名としており運営費交付金の財源としている国の財政措置額は増加していく見込みであるが、一方で前身の私立大学から引き継いだ施設は老朽化が進んでおり、修繕に関する財政的支援を必要と出た場合は財政上の大きな負担となる。</p> <p>・2020年4月に情報学部を設置、2024年4月には大学院地域情報学研究科を開設しており、地方のあらゆる領域でのDXの牽引を目指して大学と行政、企業と連携して各種プロジェクトを推進しており、地方大学を核とした地方創生の先端事例となることを目指し、それを「福知山モデル」と銘打って本市と公立大学法人が一体となって取り組んでいく。</p>
-------------------------------	---