

# 貯めたアクティブポイントの使い方①

KENPOS

貯めたアクティブポイントは**“ふくぽ”**に交換しよう！

## ＜交換方法＞

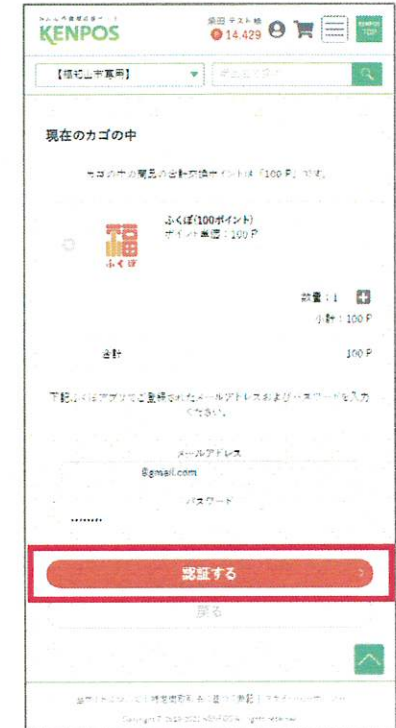


①KENPOSアプリを開き、赤枠のポイント部分を選択

②「ポイントを交換しよう」というボタンを選択

③交換したいポイント数を選択

④ページ下部の「カートに入れる」を選択

⑤ふくぽアプリでご登録されたメールアドレスおよびパスワードで認証する



## 貯めたアクティブポイントは“ふくぽ”に交換しよう！

### <交換方法>

⑥申し込み手続きへを選択

⑦お客様情報入力内容を確認し、次へを選択

⑧お支払方法はポイント交換とし、次へを選択

⑨入力内容を確認し、お申込完了ページへを選択

⑩ふくぽアプリに反映されているか確認

